



Ртищевский муниципальный район  
Саратовской области



# Бюджет для граждан

К ОТЧЕТУ ОБ ИСПОЛНЕНИИ БЮДЖЕТА  
РТИЩЕВСКОГО МУНИЦИПАЛЬНОГО РАЙОНА  
САРАТОВСКОЙ ОБЛАСТИ  
ЗА 2020 ГОД



## Уважаемые жители Ртищевского района!

Позвольте познакомить Вас с ключевыми положениями проекта решения «Об утверждении отчета об исполнении бюджета Ртищевского муниципального района за 2020 год». Публичные слушания по обсуждению проекта состоялись 30 марта 2020 года в 14 часов 15 минут в здании центральной библиотеки города Ртищево (ул. Алексея Громова, д. 5).

В формате «Бюджета для граждан» наш коллектив – финансового управления администрации Ртищевского муниципального района познакомит жителей района с основными характеристиками исполнения местного бюджета по доходам и расходам за 2020 финансовый год.

Надеемся, что каждый читатель сможет найти для себя полезную информацию, формирующую правильное представление о проведенных мероприятиях в бюджетной и налоговой политике. А мы в свою очередь, продолжим знакомить граждан с основными этапами бюджетного процесса и достигаемых в ходе исполнения результатах.



С уважением, М. А. Балашова,  
Начальник финансового управления администрации Ртищевского  
муниципального района

# ОГЛАВЛЕНИЕ



1. О РТИЩЕВСКОМ РАЙОНЕ. . . . .	4	7.5. «РАЗВИТИЕ ТРАНСПОРТНОЙ СИСТЕМЫ». . . . .	30
2. ОСНОВНЫЕ ХАРАКТЕРИСТИКИ БЮДЖЕТА РТИЩЕВСКОГО МУНИЦИПАЛЬНОГО РАЙОНА. . .	5	7.6. «РАЗВИТИЕ МАЛОГО И СРЕДНЕГО ПРЕДПРИНИМАТЕЛЬСТВА». . . . .	31
3. СВОДНЫЕ ПОКАЗАТЕЛИ СОЦИАЛЬНО- ЭКОНОМИЧЕСКОГО РАЗВИТИЯ РТИЩЕВСКОГО МУНИЦИПАЛЬНОГО РАЙОНА. . . . .	6	7.7. «ПРОФИЛАКТИКА ПРАВОНАРУШЕНИЙ, ТЕРРОРИЗМА, ЭКСТРЕМИЗМА, ПРОТИВОДЕЙСТВИЕ НЕЗАКОННОМУ ОБОРОТУ НАРКОТИЧЕСКИХ СРЕДСТВ И КОРРУПЦИИ». . . . .	32
4. СТРУКТУРА ДОХОДОВ БЮДЖЕТА РТИЩЕВСКОГО МУНИЦИПАЛЬНОГО РАЙОНА	8	7.8. «РАЗВИТИЕ КАДРОВОГО ПОТЕНЦИАЛА РАБОТНИКОВ БЮДЖЕТНОЙ СФЕРЫ». . . . .	33
5. ОСНОВНЫЕ ПАРАМЕТРЫ БЮДЖЕТА РТИЩЕВСКОГО МУНИЦИПАЛЬНОГО РАЙОНА	12	7.9. «ПОВЫШЕНИЕ ОПЛАТЫ ТРУДА НЕКОТОРЫМ КАТЕГОРИЯМ РАБОТНИКОВ МУНИЦИПАЛЬНЫХ УЧРЕЖДЕНИЙ НА КОТОРЫХ НЕ РАСПРОСТРАНЯЮТСЯ УКАЗЫ ПРЕЗИДЕНТА РОССИЙСКОЙ ФЕДЕРАЦИИ». . . . .	34
6. ОБЪЕМ И СТРУКТУРА РАСХОДОВ БЮДЖЕТА РТИЩЕВСКОГО МУНИЦИПАЛЬНОГО РАЙОНА. . .	13	7.10. «СОДЕЙСТВИЕ ЗАНЯТОСТИ НАСЕЛЕНИЯ». . . . .	35
7. МУНИЦИПАЛЬНЫЕ ПРОГРАММЫ, РЕАЛИЗУЕМЫЕ НА ТЕРРИТОРИИ РТИЩЕВСКОГО МУНИЦИПАЛЬНОГО РАЙОНА. . .	18	7.11. «РАЗВИТИЕ МЕСТНОГО САМОУПРАВЛЕНИЯ». . . . .	36
7.1. «РАЗВИТИЕ СИСТЕМЫ ОБРАЗОВАНИЯ»	19	8. РЕАЛИЗАЦИЯ СОЦИАЛЬНО-ЗНАЧИМЫХ ПРОЕКТОВ РТИЩЕВСКОГО РАЙОНА ЗА 2020 ГОД	37
7.2. «ОБЕСПЕЧЕНИЕ НАСЕЛЕНИЯ ДОСТУПНЫМ ЖИЛЬЕМ, И РАЗВИТИЕ ЖИЛИЩНО-КОММУНАЛЬНОЙ ИНФРАСТРУКТУРЫ». . . . .	25	8.1. «ФОРМИРОВАНИЕ КОМФОРТНОЙ ГОРОДСКОЙ СРЕДЫ». . . . .	38
7.3. «КУЛЬТУРА РТИЩЕВСКОГО МУНИЦИПАЛЬНОГО РАЙОНА». . . . .	28	8.2. «СОВРЕМЕННАЯ ШКОЛА». . . . .	41
7.4. «ПОВЫШЕНИЕ ЭНЕРГОЭФФЕКТИВНОСТИ И ЭНЕРГОСБЕРЕЖЕНИЯ». . . . .	29	8.3. «КУЛЬТУРА МАЛОЙ РОДИНЫ». . . . .	42
		9. РЕАЛИЗАЦИЯ ПРОЕКТОВ РАЗВИТИЯ МУНИЦИ- ПАЛЬНЫХ ОБРАЗОВАНИЙ ОБЛАСТИ, ОСНОВА- ННЫХ НА МЕСТНЫХ ИНИЦИАТИВАХ. . . . .	43
		10. СВЕДЕНИЯ ОБ ОБЪЕМЕ МУНИЦИПАЛЬНОГО ДОЛГА РТИЩЕВСКОГО МУНИЦИПАЛЬНОГО РАЙОНА ЗА 2020 ГОД. . . . .	45
		11. КОНТАКТНАЯ ИНФОРМАЦИЯ. . . . .	46

# О РТИЩЕВСКОМ РАЙОНЕ

## Краткая справка

Основан	1871 года
Дата образования	23 июля 1928 года
Территория	2302,96 км <sup>2</sup>
Административно-Территориальное деление	6 сельских поселений 1 городское поселение 1 муниципальный район
Население (на 01.01.2021)	52 925 человек

### Справочно:

Бюджет — план формирования и использования денежных средств для обеспечения реализации задач и функций в течение финансового года (1 января – 31 декабря)



МО Краснозвездинское	Доходы: 8183,0 Расходы: 8741,2
МО Макаровское	Доходы: 7898,1 Расходы: 6844,4
МО Октябрьское	Доходы: 3268,0 Расходы: 3498,3
МО Салтыковское	Доходы: 6446,4 Расходы: 6909,2
МО Урусовское	Доходы: 5619,1 Расходы: 5628,1
МО Шило-Голицынское	Доходы: 6508,0 Расходы: 5934,4

ТЫС. РУБ.





## ОСНОВНЫЕ ХАРАКТЕРИСТИКИ БЮДЖЕТА РТИЩЕВСКОГО МР

**ОБЩИЙ ОБЪЕМ  
ДОХОДОВ МЕСТНОГО  
БЮДЖЕТА**

ПЛАН 2020 ГОД 985 731,3 тыс.руб.  
ФАКТ 2020 ГОД 969 397,9 тыс. руб.

**ОБЩИЙ ОБЪЕМ  
РАСХОДОВ МЕСТНОГО  
БЮДЖЕТА**

ПЛАН 2020 ГОД 1 014 313,6 тыс.руб.  
ФАКТ 2020 ГОД 962 230,6 тыс. руб.

**ДЕФИЦИТ - (ПРОФИЦИТ+)  
БЮДЖЕТА РТИЩЕВСКОГО  
МУНИЦИПАЛЬНОГО  
РАЙОНА**

ПЛАН 2020 ГОД -28 582,3 тыс.руб.  
ФАКТ 2020 ГОД + 7167,3 тыс. руб.



# СВОДНЫЕ ПОКАЗАТЕЛИ СОЦИАЛЬНО-ЭКОНОМИЧЕСКОГО РАЗВИТИЯ РТИЩЕВСКОГО МУНИЦИПАЛЬНОГО РАЙОНА



## Промышленность

	План 2020 год	Факт 2020 год
Отгружено товаров собственного производства, выполнено работ и услуг собственными силами по крупным и средним предприятиям (тыс. руб.):	1420090,0	1235755,0
Индекс промышленного производства по крупным и средним предприятиям (%) :	104,0	100,4

## Строительство

	План 2020 год	Факт 2020 год
Ввод жилья (кв.м):	6000,0	6049,0
Инвестиции в основной капитал (с учетом областных организаций) (тыс. руб.):	435000,0	440531,0

## Пассажирские перевозки

	План 2020 год	Факт 2020 год
Перевезено грузов (тыс. т.)	170,0	171,9
Товарооборот (по полному кругу) (тыс. руб.)	4950710,0	5065095,0
Оборот общественного питания (тыс. руб.)	110970,0	104074,0

## Сельское хозяйство

	План 2020 год	Факт 2020 год
Производство валовой продукции: растениеводства, животноводства (тыс. руб.)	6870538,0	6179533,0
<b>Поголовье КРС</b> в том числе: (гол.)	15500,0	15789,0
поголовье коров (гол.)	6100,0	6177,0
поголовье свиней (гол.)	7700,0	7715,0
поголовье овец (гол.)	11300,0	11361,0
поголовье птицы (гол.)	346000,0	346971,0
<b>Производство:</b> мяса (тонн)	5580,0	5715,0
молоко (тонн)	26600,0	27109,0
яиц (тыс. шт.)	60772,0	62882,0
<b>Площадь с/х угодий</b> (га)		
в т.ч. пашня (га)	149819,0	149819,0
<b>Зерновые и зернобобовые:</b> валовой сбор урожайность (т.)	180000,0	180300,0
в том числе:		
Подсолнечник: валовой сбор, урожайность (тыс. т.)	61000,0	61600,0
Сахарная свекла: валовой сбор урожайность (тыс. т.)	62000,0	62100,0

## СВОДНЫЕ ПОКАЗАТЕЛИ СОЦИАЛЬНО-ЭКОНОМИЧЕСКОГО РАЗВИТИЯ РТИЩЕВСКОГО МР

Поступило налоговых и неналоговых доходов

Единица измерения тыс. руб.	План 2020 год	Факт 2020 год
	292771,7	303424,7

Средний размер пенсии

Единица измерения тыс. руб.	План 2020 год	Факт 2020 год
	13608,3	14321,3

Средняя заработная плата

Единица измерения тыс. руб.	План 2020 год	Факт 2020 год
	28925,0	30802,4

Доходы населения

	Единица измерения	План 2020 год	Факт 2020 год
Зарплата	тыс. руб.	3345500,0	3508000,0
Пенсии	тыс. руб.	2615800,0	2902550,0
Стипендии	тыс. руб.	5709,0	6350,0
Пособия	тыс. руб.	179200,0	221320,0
Доходы предприним. и КФХ	тыс. руб.	54700,0	57030,0
Подсобн.хоз. и приус.участки	тыс. руб.	5930400,0	6245777,3
Безработные	человек	565,0	1115,0

Численность пенсионеров

Единица измерения	План 2020 год	Факт 2020 год
человек	16350,0	15878,0

Число

	Единица измерения	План 2020 год	Факт 2020 год
Родившихся	человек	320,0	313,0
Умерших	человек	780,0	879,0

# СТРУКТУРА ДОХОДОВ БЮДЖЕТА

## НАЛОГОВЫЕ ДОХОДЫ 19%

Подходный налог  
**70,8%**

Акцизы  
**12,7%**

ЕСХН  
**7,2%**

Госпошлина  
**3,4%**

ЕНВД  
**5,6%**

Патентная система налогообложения  
**0,3%**

## НЕНАЛОГОВЫЕ ДОХОДЫ 1,4%

Платежи при использовании природными ресурсами  
**4,4%**

Доходы от компенсации затрат  
**1,0%**

Доходы от продажи  
**47,2%**

Доходы от использования имущества  
**41,6%**

Штрафы  
**5,8%**

## БЕЗВОЗМЕЗДНЫЕ ПОСТУПЛЕНИЯ 79,6%

Субсидии  
**25%**

МБТ  
**2%**

Дотации  
**16%**

Субвенции  
**57%**

ДОХОДЫ  
**969397,9**  
тыс. руб.





## СТРУКТУРА ДОХОДОВ БЮДЖЕТА

**ВСЕГО: 969397,9 тыс. руб.**



## СТРУКТУРА ДОХОДОВ БЮДЖЕТА РТИЩЕВСКОГО МУНИЦИПАЛЬНОГО РАЙОНА

Наименование доходов	План 2020 года тыс. руб.	Факт 2020 года тыс. руб.	% исполнения	Причины исполнения бюджета менее 95 % от плановых назначений
<b>Налоговые доходы всего:</b>	<b>179611,6</b>	<b>184205,8</b>	<b>102,60%</b>	
<b>в том числе:</b>				
налог на доходы физических лиц	128809,2	130483,6	101,30%	
акцизы по подакцизным товарам (нефтепродукты)	22001,7	23530,0	107,00%	
единый налог на вмененный доход	10000,0	10249,6	102,50%	
единый сельскохозяйственный налог	12786,8	13391,8	104,70%	
налог, взимаемый в связи с применением патентной системы	200,0	329,4	164,70%	
госпошлина	5813,9	6221,4	107,00%	
<b>Неналоговые доходы всего:</b>	<b>12711,7</b>	<b>13581,0</b>	<b>106,80%</b>	
<b>в том числе:</b>				
доходы от арендной платы за земельные участки	4600,0	4872,3	105,90%	
доход от сдачи в аренду и использования имущества	681,0	764,6	112,30%	
доход от части прибыли МУПов	19,4	19,4	100,00%	
плата за негативное воздействие на окружающую среду	594,6	598,2	100,60%	



## СТРУКТУРА ДОХОДОВ БЮДЖЕТА РТИЩЕВСКОГО МУНИЦИПАЛЬНОГО РАЙОНА

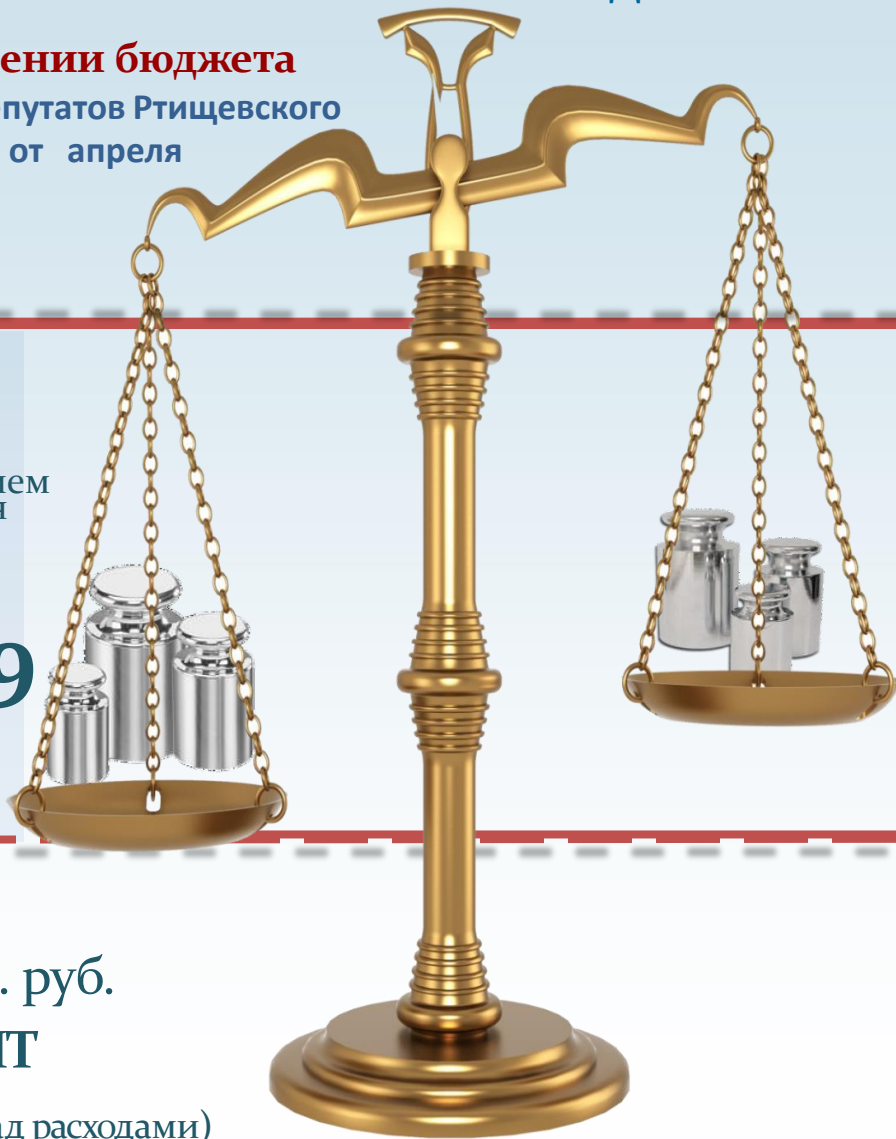
доходы от компенсации затрат	125	127,3	101,90%	
<b>доходы от продажи материальных и нематериальных активов</b>				
штрафы, санкции и возмещение ущерба	6001,7	6416,3	106,90%	
Безвозмездные поступления всего:	690,0	782,9	113,50%	
<b>в том числе:</b>				
дотации бюджетам субъектов Российской Федерации и муниципальных образований	793408,0	771611,1	97,25%	
<b>субсидии бюджетам субъектов Российской Федерации и муниципальных образований</b>	122951,6	122951,6	100,00%	<p>Перечисление субсидий в пределах сумм, необходимых для оплаты денежных обязательств по расходам получателей средств местного бюджета на софинансирование капитальных вложений в объекты государственной (муниципальной) собственности в рамках развития транспортной инфраструктуры на сельских территориях, на обеспечение условий для создания центров образования цифрового и гуманитарного профилей, на приведение в нормативное состояние автомобильных дорог общего пользования местного значения, соединяющих между собой автомобильные дороги общего пользования федерального значения, автомобильные дороги общего пользования регионального и межмуниципального значения в границах городских поселений области, являющихся административными центрами муниципальных районов, за счет средств областного дорожного фонда</p>
<b>субвенции бюджетам субъектов Российской Федерации и муниципальных образований.</b>	213 575,50	195 275,20	91,43%	
<b>Иные межбюджетные трансферты</b>	440205,5	436708,9	99,21%	
<b>Итого доходов:</b>	16675,4	16675,4	100,00%	
<b>Итого доходов:</b>	<b>985731,3</b>	<b>969397,9</b>	<b>98,3%</b>	

# ОСНОВНЫЕ ПАРАМЕТРЫ БЮДЖЕТА РТИЩЕВСКОГО МУНИЦИПАЛЬНОГО РАЙОНА ЗА 2020 ГОД

✓ **УТВЕРЖДЕН**

## Отчет об исполнении бюджета

Решением Собрании депутатов Ртищевского муниципального района от апреля 2021 года №



### ДОХОДЫ

(поступающие в бюджет денежные средства, за исключением средств, являющихся источниками финансирования дефицита бюджета)

**969397,9**  
тыс. руб.

### РАСХОДЫ

(денежные средства, направляемые из бюджета для реализации задач и Функций района)

**962230,6**  
тыс. руб.

**7167,3** тыс. руб.  
**ПРОФИЦИТ**

(превышение доходов над расходами)





## ОБЪЕМ И СТРУКТУРА РАСХОДОВ БЮДЖЕТА РТИЩЕВСКОГО МР

Код	Наименования показателя	Уточненный план 2020 года	Исполнение за 2020 год	% исполнения бюджетных назначений	Причины исполнения бюджета менее 95 % от плановых назначений
0100	Общегосударственные вопросы	61 905,4	60 430,4	97,6	x
0102	Функционирование высшего должностного лица субъекта Российской Федерации и муниципального образования	2 400,0	2 322,1	96,8	x
0104	Функционирование Правительства Российской Федерации, высших исполнительных органов государственной власти субъектов Российской Федерации, местных администраций	29 919,1	29 399,3	98,3	x
0105	Судебная система	7,3	7,3	100,0	x
0106	Обеспечение деятельности финансовых, налоговых и таможенных органов и органов финансового (финансово-бюджетного) надзора	9 751,8	9 529,1	97,7	x
0113	Другие общегосударственные вопросы	19 827,2	19 172,6	96,7	x
0300	Национальная безопасность и правоохранительная деятельность	100,0	98,3	98,3	x
0314	Другие вопросы в области национальной безопасности и правоохранительной деятельности	100,0	98,3	98,3	x

## ОБЪЕМ И СТРУКТУРА РАСХОДОВ БЮДЖЕТА РТИЩЕВСКОГО МР

0400	Национальная экономика	174 196,0	156 531,1	89,8	x
0401	Общэкономические вопросы	61,0	15,0	24,6	По данному разделу предусмотрены расходы на реализацию муниципальной программы «Содействие занятости населения Ртищевского муниципального района Саратовской области на 2019 – 2021 годы». Средства не востребованы ГРБС в полном объеме из-за влияния пандемии коронавирусной инфекции. Мероприятия по организации общественных работ и организации временного трудоустройства несовершеннолетних граждан в возрасте от 14 до 18 лет не выполнены
0405	Сельское хозяйство и рыболовство	100,3	0,0	0,0	Бюджетные ассигнования на осуществление органами местного самоуправления отдельных государственных полномочий на организацию проведения мероприятий по отлову и содержанию безнадзорных животных не востребованы ГРБС.
0408	Транспорт	3 500,0	3 247,3	92,8	По данному разделу предусмотрены расходы на предоставление субсидий перевозчикам на осуществление транспортного обслуживания населения по регулируемым тарифам в границах Ртищевского муниципального района на возмещение части затрат на перевозки. Из-за несвоевременного представления исполнителем работ документов для расчетов, субсидии возмещены по заявленным и предоставленным на отчетную дату документам
0409	Дорожное хозяйство (дорожные фонды)	168 619,7	151 369,0	89,8	Экономия средств образовалась в ходе проведения конкурсных процедур.
0412	Другие вопросы в области национальной экономики	1 915,0	1 899,8	99,2	x
0500	Жилищно-коммунальное хозяйство	14 276,9	11 601,2	81,3	x
0501	Жилищное хозяйство	1 851,7	1 430,9	77,3	Работы по капитальному ремонту муниципального жилищного фонда оплачены «по факту» на основании актов выполненных работ.
0502	Коммунальное хозяйство	12 425,2	10 170,3	81,8	Бюджетные ассигнования освоены не в полном объеме в связи с экономией средств образовалась в ходе проведения конкурсных процедур, оплатой работ ". По некоторым мероприятиям средства не востребованы ГРБС.



## ОБЪЕМ И СТРУКТУРА РАСХОДОВ БЮДЖЕТА РТИЩЕВСКОГО МР

0700	Образование	607 615,9	589 904,1	97	х
0701	Дошкольное образование	180 015,1	174 717,9	97	х
0702	Общее образование	373 953,9	366 201,4	97,9	х
0703	Дополнительное образование детей	20 353,3	18 206,0	89,4	Средства не востребованы ГРБС в связи с возмещением недополученных доходов подведомственного учреждения в связи с внедрением системы персонифицированного финансирования дополнительного образования детей.
0705	Профессиональная подготовка, переподготовка и повышение квалификации	192,7	169,4	87,9	Средства не востребованы ГРБС, и в том числе из-за влияния пандемии коронавирусной инфекции. Фактически проведено меньше мероприятий по профессиональной подготовке, переподготовке и повышению квалификации. Оплата работ произведена "по факту" на основании актов выполненных работ.
0707	Молодежная политика	3 201,7	1 294,4	40,4	Средства не востребованы ГРБС, и в том числе из-за влияния пандемии коронавирусной инфекции. Мероприятия программы не выполнялись. Путевки в оздоровительные лагеря не продавались
0709	Другие вопросы в области образования	29 899,2	29 315,0	98	х
0800	Культура, кинематография	125 081,8	113 262,3	90,5	х
0801	Культура	97 909,4	88 300,3	90,2	Средства не востребованы ГРБС.
0804	Другие вопросы в области культуры, кинематографии	27 172,4	24 962,0	91,9	Средства не востребованы ГРБС.
1000	Социальная политика	23 734,1	23 171,5	97,6	х
1001	Пенсионное обеспечение	1 825,5	1 793,1	98,2	х
1003	Социальное обеспечение населения	17 236,0	16 762,7	97,3	х
1004	Охрана семьи и детства	4 672,6	4 615,7	98,8	х
1100	Физическая культура и спорт	979,9	972,5	99,2	х
1105	Другие вопросы в области физической культуры и спорта	979,9	972,5	99,2	х



## ОБЪЕМ И СТРУКТУРА РАСХОДОВ БЮДЖЕТА РТИЩЕВСКОГО МР

1200	Средства массовой информации	753,7	589,3	78,2	x
1202	Периодическая печать и издательства	753,7	589,3	78,2	Возмещение затрат за публикации нормативно-правовых актов в газете «перекресток России» произведено "по факту" на основании актов выполненных работ.
1400	Межбюджетные трансферты общего характера бюджетам бюджетной системы Российской Федерации	5 669,9	5 669,9	100,0	x
1401	Дотации на выравнивание бюджетной обеспеченности субъектов Российской Федерации и муниципальных образований	2 669,9	2 669,9	100,0	x
1403	Прочие межбюджетные трансферты бюджетам субъектов Российской Федерации и муниципальных образований общего характера	3 000,0	3 000,0	100,0	x
<b>Всего:</b>		<b>1 014 313,6</b>	<b>962 230,6</b>	<b>94,9</b>	<b>x</b>





# РАСХОДЫ БЮДЖЕТА РТИЩЕВСКОГО МУНИЦИПАЛЬНОГО РАЙОНА

## в разрезе отраслей



# МУНИЦИПАЛЬНЫЕ ПРОГРАММЫ, РЕАЛИЗУЕМЫЕ НА ТЕРРИТОРИИ РТИЩЕВСКОГО МУНИЦИПАЛЬНОГО РАЙОНА

## 11 программ

Обеспечение населения доступным жильем и развитие жилищно-коммунальной инфраструктуры

Факт: **7879,1** тыс. руб.  
План: 10 056,7 78%

Культура

Факт: **88300,3** тыс. руб.

План: 97909,4 90%

Развитие системы образования

Факт: **555726,5** тыс. руб.  
План: 572 816,6 97%

Повышение энергоэффективности и энергосбережения

Факт: **3523,7** тыс. руб.

План: 3749,7 94%

Развитие местного самоуправления

Факт: **1831,1** тыс. руб.  
План: 2097,9 87%

Развитие транспортной системы

Факт: **154616,3** тыс. руб.

План: 172 119,7 90%

Содействие занятости населения

Факт: **15,0** тыс. руб.  
План: 61,0 25%

Повышение оплаты труда некоторым категориям работников муниципальных учреждений

Факт: **16466,6** тыс. руб.  
План: 16 539,2 99%

Развитие малого и среднего предпринимательства

Факт: **0,0** тыс. руб.  
План: 10,0 0%

Развитие кадрового потенциала работников бюджетной сферы

Факт: **40,0** тыс. руб.  
План: 110,0 36%

Профилактика правонарушений, терроризма, экстремизма  
противодействие незаконному обороту наркотических средств и коррупции

Факт: **98,3** тыс. руб.  
План: 100,0 98%

ВСЕГО  
программных  
расходов

**828496,9**  
тыс. руб.





## МУНИЦИПАЛЬНАЯ ПРОГРАММА «РАЗВИТИЕ ОБРАЗОВАНИЯ В РТИЩЕВСКОМ МУНИЦИПАЛЬНОМ РАЙОНЕ»

### Цели муниципальной программы:

- Обеспечение государственных гарантий реализации прав на получение общедоступного и бесплатного дошкольного, начального общего, основного общего, среднего общего образования в организациях, подведомственных УОО АРМР
- Развитие системы оценки качества образования и доступности образовательных услуг
- Обеспечение условий для личностной, социальной самореализации и профессионального самоопределения способных и талантливых детей и подростков
- Приведение территорий муниципальных учреждений, подведомственных УОО АРМР, в соответствии с требованиями действующих нормативных документов
- Обеспечение безопасности учащихся и работников общеобразовательных учреждений Ртищевского муниципального района во время учебно-воспитательного процесса
- Организация отдыха детей и подростков в каникулярное время. Создание эффективной образовательной системы с действенной экономикой и управлением



## МУНИЦИПАЛЬНАЯ ПРОГРАММА «РАЗВИТИЕ ОБРАЗОВАНИЯ В РТИЩЕВСКОМ МУНИЦИПАЛЬНОМ РАЙОНЕ»

### Фактические результаты

№ п/п	Наименование показателя	Единица измерения	Значение показателей	
			План 2020 год	Факт в 2020 году
<b>Муниципальная программа Ртищевского муниципального района «Развитие образования в Ртищевском муниципальном районе»</b>				
1.	Доступность дошкольного образования (отношение численности детей в возрасте от 3 до 7 лет, получающих дошкольное образование в текущем году, к сумме численности детей в возрасте от 3 до 7 лет, получающих дошкольное образование в текущем году, и численности детей в возрасте от 3 до 7 лет, находящихся в очереди на получение в текущем году дошкольного образования)	процентов	100	100
2.	Удельный вес обучающихся общеобразовательных организаций, которые обучаются в соответствии с требованиями федеральных государственных образовательных стандартов, от общего количества обучающихся	процентов	92	100
3.	Количество участников регионального этапа всероссийской олимпиады школьников, научных конференций, конкурсов, фестивалей, интернет-марафонов	чел.	1603	1673
4.	Доля детей и молодежи от 16 до 18 лет, участвующих в различных мероприятиях по гражданско-патриотическому и военно-патриотическому воспитанию, в общей численности детей и молодежи области	процентов	37	65
5.	Доля образовательных организаций основного и дополнительного образования, участвующих в повышении уровня финансовой грамотности населения области, в их общем количестве	процентов	43	100
6.	Доля детей по категориям места жительства, социального и имущественного статуса, состояния здоровья, охваченных моделями и программами социализации, в общем количестве детей по указанным категориям	процентов	94	96
7.	Доля образовательных организаций, в которых созданы условия для получения детьми-инвалидами качественного образования, в общем количестве образовательных организаций в области	процентов	19	19
8.	Отношение средней заработной платы работников муниципальных учреждений (за исключением органов местного самоуправления), на которых не распространяются Указы Президента РФ, к фактической средней заработной плате работников муниципальных учреждений	процентов	-	-
9.	Количество работников муниципальных учреждений и (или) органов местного самоуправления, заработная плата которых за полную отработку за месяц нормы рабочего времени и выполнения нормы труда (трудовых обязанностей) в 2020 году ниже минимального размера оплаты труда	чел.	0	0





## МУНИЦИПАЛЬНАЯ ПРОГРАММА «РАЗВИТИЕ ОБРАЗОВАНИЯ В РТИЩЕВСКОМ МУНИЦИПАЛЬНОМ РАЙОНЕ»

### Подпрограмма 1 «Развитие системы дошкольного образования»

1.1.	Удельный вес детей дошкольного возраста, имеющих возможность получать услуги дошкольного образования, от общего количества детей в возрасте от 1 до 7 лет	процентов	100	100
1.2.	Доля педагогических и руководящих работников муниципальных дошкольных образовательных организаций, получивших в течение последних 3 лет дополнительное профессиональное образование, в общей численности педагогических и руководящих работников дошкольных образовательных организаций	процентов	100	100
1.3.	Удельный вес воспитанников дошкольных образовательных организаций, обучающихся по программам, соответствующим требованиям федерального государственного образовательного стандарта дошкольного образования, от общей численности воспитанников дошкольных образовательных организаций	процентов	100	100
1.4.	Удельный вес дошкольных образовательных организаций, принимающих участие в региональном мониторинге оценки качества дошкольного образования	процентов	100	100
1.5.	Численность детей в дошкольных образовательных организациях, приходящихся на одного педагогического работника	чел.	11,09	9
1.6.	Отношение среднемесячной заработной платы педагогических работников государственных (муниципальных) дошкольных образовательных организаций к среднемесячной заработной плате в сфере общего образования в области	процентов	100	100
1.7.	Доля педагогических работников дошкольных образовательных организаций, которым при прохождении аттестации присвоена первая или высшая квалификационная категория	процентов	64	68
1.8.	Удельный вес муниципальных дошкольных образовательных организаций, в которых оценка деятельности дошкольных образовательных организаций, их руководителей и основных категорий работников осуществляется на основании показателей эффективности деятельности	процентов	100	100
1.9.	Удельный вес численности педагогических работников дошкольных образовательных организаций, имеющих педагогическое образование, от общей численности педагогических работников дошкольных образовательных организаций	процентов	98,5	99
1.10.	Удельный вес численности штатных педагогических работников дошкольных образовательных организаций со стажем работы менее 10 лет от общей численности штатных педагогических работников дошкольных образовательных организаций	процентов	25	27
1.11.	Доля детей-инвалидов в возрасте от 1,5 до 7 лет, охваченных дошкольным образованием, от общей численности детей-инвалидов данного возраста	процентов	0	0
1.12.	Доля дошкольных образовательных организаций, в которых создана универсальная безбарьерная среда для инклюзивного образования детей-инвалидов, в общем количестве дошкольных образовательных организаций в области	процентов	6,5	6,5
1.13.	Доля детей и молодежи от 7 до 30 лет, участвующих в мероприятиях по патриотическому воспитанию, в общей численности детей и молодежи области	процентов	65	82
1.14.	Доля молодежи от 16 до 18 лет, участвующих в мероприятиях по допризывной подготовке к военной службе, в общей численности молодежи Ртищевского муниципального района	процентов	30	31
1.15.	Количество действующих патриотических объединений, клубов, поисковых отрядов, историко-патриотических, героико-патриотических и военно-патриотических школьных музеев и уголков боевой славы в образовательных организациях области	ед.	63	67
1.16.	Количество преподавателей образовательных организаций, прошедших курсы повышения квалификации по вопросам основы военной службы	чел.	18	18

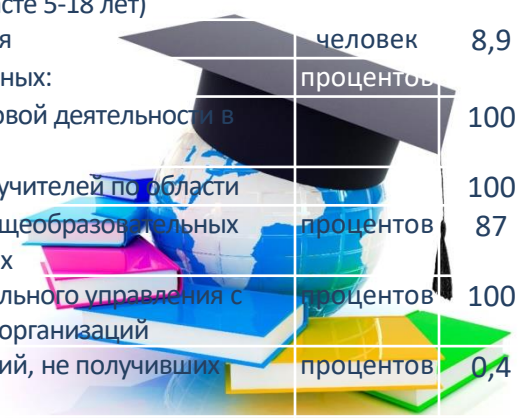




## МУНИЦИПАЛЬНАЯ ПРОГРАММА «РАЗВИТИЕ ОБРАЗОВАНИЯ В РТИЩЕВСКОМ МУНИЦИПАЛЬНОМ РАЙОНЕ»

### Подпрограмма 2 «Развитие системы общего и дополнительного образования»

2.1.	Удельный вес общеобразовательных организаций, соответствующих требованиям федеральных государственных образовательных стандартов, от общего числа общеобразовательных организаций	процентов	70	80
2.2.	Удельный вес общеобразовательных организаций, осуществляющих дистанционное обучение обучающихся, от общей численности общеобразовательных организаций	процентов	100	100
2.3.	Удельный вес детей-инвалидов, имеющих соответствующие показания, обучающихся на дому с использованием дистанционных форм обучения	процентов	0	0
2.4.	Удельный вес численности учителей общеобразовательных организаций в возрасте до 35 лет в общей численности учителей общеобразовательных организаций	процентов	9,8	10
2.5.	Отношение среднего балла единого государственного экзамена (в расчете на 1 предмет) в 10 процентах школ с лучшими результатами единого государственного экзамена к среднему баллу единого государственного экзамена (в расчете на 1 предмет) в 10 процентах школ с худшими результатами единого государственного экзамена	процентов	1,6	1,8
2.6.	Удельный вес учащихся, занимающихся физической культурой и спортом во внеурочное время в сельских общеобразовательных организациях	процентов	100	100
2.7.	Доля сельских общеобразовательных организаций, в которых требуется ремонт спортивных залов	процентов	6	5
2.8.	Количество учителей, получивших денежное поощрение за высокие достижения в педагогической деятельности	человек	1	2
2.9.	Доля общеобразовательных организаций, в которых создана универсальная безбарьерная среда для инклюзивного образования детей-инвалидов, в общем количестве общеобразовательных организаций	процентов	34	34
2.10.	Охват детей в возрасте 5-18 лет программами дополнительного образования (удельный вес численности детей, получающих услуги дополнительного образования, от общей численности детей в возрасте 5-18 лет)	процентов	63	77
2.11.	Число обучающихся в расчете на одного педагогического работника общего образования	человек	8,9	9
2.12.	Отношение среднемесячной заработной платы педагогических работников муниципальных образовательных организаций общего образования к среднемесячному доходу от трудовой деятельности в области;	процентов	100	100
	организаций дополнительного образования детей к среднемесячной заработной плате учителей по области		100	100
2.13.	Удельный вес численности детей, занимающихся в кружках, организованных на базе общеобразовательных организаций, от общей численности обучающихся в общеобразовательных организациях	процентов	87	95,7
2.14.	Удельный вес числа образовательных организаций, в которых созданы органы коллегиального управления с участием общественности (родители, работодатели), от общего числа образовательных организаций	процентов	100	100
2.15.	Доля выпускников государственных (муниципальных) общеобразовательных организаций, не получивших аттестат о среднем общем образовании	процентов	0,4	0





## МУНИЦИПАЛЬНАЯ ПРОГРАММА «РАЗВИТИЕ ОБРАЗОВАНИЯ В РТИЩЕВСКОМ МУНИЦИПАЛЬНОМ РАЙОНЕ»

2.16.	Доля педагогических работников организаций общего образования, которым при прохождении аттестации присвоена первая и высшая категория	процентов	65	76,1
2.17.	Удельный вес численности обучающихся, охваченных мероприятиями профессиональной ориентации, от общей их численности	процентов	100	100
2.18.	Отношение среднего балла единого государственного экзамена (в расчете на 2 обязательных предмета) в 10 процентах школ с лучшими результатами единого государственного экзамена к среднему баллу единого государственного экзамена (в расчете на 2 обязательных предмета) в 10 процентах школ с худшими результатами единого государственного экзамена	процентов	0,9	0
2.19.	Удельный вес организаций общего образования, в которых оценка деятельности общеобразовательных организаций, их руководителей и основных категорий работников осуществляется на основании показателей эффективности деятельности	процентов	100	100
2.20.	Доля педагогических работников программ дополнительного образования, которым при прохождении аттестации присвоена первая и высшая категории	процентов	66	78
2.21.	Численность обучающихся в организациях дополнительного образования в расчете на 1 педагогического работника	человек	2,3	2,2
2.22.	Удельный вес организаций дополнительного образования детей, в которых оценка деятельности организаций дополнительного образования детей, их руководителей и основных категорий работников осуществляется на основании показателей эффективности деятельности подведомственных муниципальных организаций дополнительного образования детей	процентов	100	100
2.23.	Удельный вес численности педагогических работников в возрасте до 35 лет образовательных организаций дополнительного образования детей от общей их численности	процентов	21	22
2.24.	Удельный вес численности учащихся по программам общего образования, участвующих в олимпиадах и конкурсах различного уровня, от общей численности учащихся по программам общего образования	процентов	50	72
2.25.	Доля детей-инвалидов, которым созданы условия для получения качественного начального общего, основного общего, среднего общего образования, от общей численности детей-инвалидов школьного возраста	процентов	100	100
2.26.	Доля детей-инвалидов в возрасте от 5 до 18 лет, получающих дополнительное образование, от общей численности детей-инвалидов данного возраста	процентов	0	0
2.27.	Доля выпускников-инвалидов 9-11 классов, охваченных профориентационной работой, в общей численности выпускников-инвалидов	процентов	100	100
2.28.	Создание новых мест в связи со строительством здания образовательного учреждения «Школа-детский сад» по ул. Школьной, д. 24 в с. Урусово Ртищевского района Саратовской области	чел.	0	0







## МУНИЦИПАЛЬНАЯ ПРОГРАММА «РАЗВИТИЕ ОБРАЗОВАНИЯ В РТИЩЕВСКОМ МУНИЦИПАЛЬНОМ РАЙОНЕ»

### Подпрограмма 3 «Одаренные дети Ртищевского муниципального района»

3.1.	Количество победителей и призеров всероссийских, международных олимпиад, конкурсов, фестивалей	чел.	1	2
3.2.	Количество преподавателей - участников семинаров повышения квалификации по работе с одаренными детьми	чел.	40	50
3.3.	Количество участников муниципального этапа Всероссийской олимпиады школьников, выполнявших работы по единым заданиям повышенной сложности (с 7 по 11 классы)	чел.	487	502
3.4.	Количество педагогических работников, подготовивших победителей и призеров олимпиад, получивших награды	чел.	0	0

### Подпрограмма 4 «Обеспечение условий безопасности муниципальных учреждений, подведомственных управлению общего образования администрации Ртищевского муниципального района»

4.1.	Доля людей, занимающих должности, связанные с обеспечением безопасности дорожного движения, прошедших обучение и аттестацию (при необходимости)	%	100	100
4.2.	Доля муниципальных образовательных учреждений, соответствующих требованиям Федерального государственного стандарта, санитарным нормам и правилам, требованиям противопожарной и антитеррористической безопасности	%	85	85
4.3.	Количество учреждений образования, в которые приобретены материалы и установлено оборудование, для предупреждения пожаров и их ликвидации	ед.	12	15
4.4.	Количество учреждений образования, в которых проведены мероприятия по предупреждению терроризма	ед.	15	20

### Подпрограмма № 5 «Организация отдыха, оздоровления и занятости детей и подростков»

5.1.	Доля детей, охваченных различными формами организованного отдыха, оздоровления, в общей численности детей РМР в возрасте 6-18 лет	%	97	99
5.2.	Соответствие материально-технической базы детских оздоровительных учреждений требованиям надзорных органов	%	85	85

### Подпрограмма № 6 Развитие кадрового потенциала в образовательных организациях

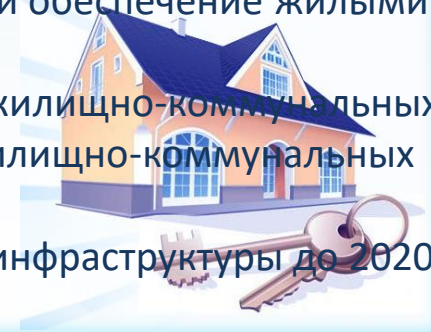
6.1.	Количество молодых специалистов, работающих в образовательных организациях	чел.	9	11
------	--	------	---	----



## МУНИЦИПАЛЬНАЯ ПРОГРАММА «ОБЕСПЕЧЕНИЕ НАСЕЛЕНИЯ ДОСТУПНЫМ ЖИЛЬЕМ, И РАЗВИТИЕ ЖИЛИЩНО-КОММУНАЛЬНОЙ ИНФРАСТРУКТУРЫ»

### Цели муниципальной программы:

- Обеспечение устойчивого развития территорий поселений Ртищевского муниципального района с учётом экологических, экономических и социальных факторов, создание условий для развития строительства объектов капитального строительства;
- Государственная поддержка в решении жилищной проблемы молодых семей, признанных в установленном порядке нуждающимися в улучшении жилищных условий, через обеспечение их жилыми помещениями, отвечающими установленным санитарным и техническим требованиям, благоустроенными применительно к условиям населенного пункта, выбранного для постоянного проживания;
- Создание безопасных и благоприятных условий проживания граждан, их переселение из аварийного жилищного фонда, признанного в установленном порядке непригодным для проживания, и из многоквартирных домов, признанных в установленном порядке аварийными и подлежащими сносу, и обеспечение жилыми помещениями;
- Повышение устойчивости и надежности функционирования жилищно-коммунальных систем жизнеобеспечения населения, улучшение качества жилищно-коммунальных услуг с одновременным снижением нерациональных затрат;
- обеспечение земельных участков объектами коммунальной инфраструктуры до 2020 года.



## МУНИЦИПАЛЬНАЯ ПРОГРАММА «ОБЕСПЕЧЕНИЕ НАСЕЛЕНИЯ ДОСТУПНЫМ ЖИЛЬЕМ, И РАЗВИТИЕ ЖИЛИЩНО-КОММУНАЛЬНОЙ ИНФРАСТРУКТУРЫ»

### Фактические результаты



Наименование	Объем оказания муниципальных услуг (единиц), результатов выполнения работ	
	План 2020	Факт 2020
<b>1</b>	<b>2</b>	<b>3</b>
Количество приобретённых насосов для скважин	21	21
Разработка проектной документации	2	2
Актуализация схемы территориального планирования Ртищевского муниципального района	1	1
Актуализация правил землепользования и застройки территории Салтыковского МО (часть территории – с.Салтыковка)	1	1
Актуализация правил землепользования и застройки территории Урусовского МО (часть территории – пос.Ртищевский)	1	1
Подготовка документации по планировке территорий	2	2
Общая площадь приобретенного в рамках подпрограммы жилого помещения, кв.м.	48,6	48,6
Количество человек, улучшивших жилищные условия, человек	2	2
Количество семей, улучшивших жилищные условия, семей	1	1







**МУНИЦИПАЛЬНАЯ ПРОГРАММА «ОБЕСПЕЧЕНИЕ НАСЕЛЕНИЯ ДОСТУПНЫМ ЖИЛЬЕМ, И РАЗВИТИЕ ЖИЛИЩНО-КОММУНАЛЬНОЙ ИНФРАСТРУКТУРЫ»**

**В 2020 году семья  
Толкуновых  
получила  
социальные  
выплаты  
на общую сумму  
254,5 тыс. рублей.**





### Цели муниципальной программы:

- Развитие культурного и духовного потенциала населения Ртищевского муниципального района;
- научное изучение, сохранение и использование историко-культурных (археологических) комплексов на территории Ртищевского муниципального района

### Фактические результаты

Наименование	Объем оказания муниципальных услуг (единиц), результатов выполнения работ	
	План 2020	Факт 2020
1	2	3
<b>1. За счет средств бюджета района</b>		
<b>Культурно-досуговые мероприятия (количество)</b>	7130	2307
Единицы изменения объема муниципальной услуги – (штук)	Штук	штук
<b>Клубные формирования (количество)</b>	254	265
Единицы изменения объема муниципальной услуги – (штук)	Штук	штук
<b>Участники клубных формирований (количество)</b>	3664	3902
Единицы изменения объема муниципальной услуги – (человек)	Человек	человек
<b>Количество пользователей библиотек (количество)</b>	28100	26069
Единицы изменения объема муниципальной услуги – (человек)	Человек	человек
<b>Количество книговыдач (количество)</b>	570845	531801
Единицы изменения объема муниципальной услуги – (экз.)	Экз.	Экз.
<b>Обращаемость библиотечного фонда</b>	1,6	1,8
Единицы изменения объема муниципальной услуги – (раз)	Раз	раз



## МУНИЦИПАЛЬНАЯ ПРОГРАММА «ПОВЫШЕНИЕ ЭНЕРГОЭФФЕКТИВНОСТИ И ЭНЕРГОСБЕРЕЖЕНИЯ В РТИЩЕВСКО МУНИЦИПАЛЬНОМ РАЙОНЕ»

### Цель муниципальной программы:

- Ускорение перехода работы коммунального комплекса и объектов бюджетной сферы на энергосберегающие технологические процессы, повышение надежности топливо- и энергообеспечения, снижение потребления энергоресурсов за счет энергосбережения в среднем на 3-5% ежегодно, улучшение социально-бытовых условий жизни населения, закрытие нерентабельных котельных.

### Фактические результаты

 Наименование	Объем оказания муниципальных услуг (единиц), результатов выполнения работ	
	План 2020	Факт 2020
1	2	3
<b>1. За счет средств бюджета района</b>		
<b>Подпрограмма «Энергосбережение и повышение энергоэффективности систем коммунальной инфраструктуры»</b>		
Число квартир в МКД, переведенных на индивидуальные источники отопления, шт.	10	10
Число котельных, в отношении которых осуществлено техническое перевооружение, шт.	1	1
<b>Подпрограмма «Энергосбережение и повышение энергоэффективности в организациях бюджетной сферы»</b>		
Доля расходов бюджета муниципального образования на обеспечение энергетическими ресурсами бюджетных учреждений, %	10	10




## МУНИЦИПАЛЬНАЯ ПРОГРАММА «РАЗВИТИЕ ТРАНСПОРТНОЙ СИСТЕМЫ»

### Цель муниципальной программы:

- Сохранение, совершенствование и развитие сети автомобильных дорог общего пользования.
- Создание условий для скорейшего развития экономики района и повышение деловой активности населения путем удовлетворения спроса и доступности в автомобильных перевозках.
- Повышение уровня безопасности дорожного движения, обеспечивающей снижение транспортных издержек в экономике.
- Создание устойчивой и эффективной системы функционирования пассажирского транспорта.
- Повышение качества предоставления транспортных услуг.
- Совершенствование системы управления процессом пассажирских перевозок.

### Фактические результаты

	Наименование	Объем оказания муниципальных услуг (единиц), результатов выполнения работ	
		План 2020	Факт 2020
1		2	3
<b>За счет средств бюджета района</b>			
<b>Наименование муниципальной услуги (работы)</b>			
	<b>Количество пассажиров, перевезенных транспортом общего пользования</b>	1100 тыс. пассажиров (за год)	1105
	<b>Количество лиц, погибших в результате дорожно-транспортных происшествий</b>	9 чел.	5 чел.
	<b>Тяжесть последствий (число лиц, погибших в ДТП, на 100 пострадавших)</b>	14,8 %	9 %
	<b>Доля протяженности а/дорог общего пользования муниципального значения, отвечающих нормативным требованиям, в общей протяженности автомобильных дорог общего пользования муниципального значения, %</b>	36,6	36,6
	<b>Доля протяженности автомобильных дорог общего пользования муниципального значения, не отвечающих нормативным требованиям, в общей протяженности автомобильных дорог общего пользования муниципального значения, %</b>	63,4	63,4
	<b>Комплексное развитие сельских территорий Ртищевского муниципального района</b>	4,6	4,6



### Цели муниципальной программы:

- Обеспечение условий устойчивого развития и повышения конкурентоспособности малого и среднего предпринимательства на основе модернизации действующих и создания новых высокотехнологичных производств.
- Стимулирования спроса на производимые ими товары (работы, услуги).
- Создание условий для осуществления предпринимательской деятельности, обеспечивающих качественный и количественный рост эффективно работающих малых и средних предприятий в отраслях экономики муниципального района.





## МУНИЦИПАЛЬНАЯ ПРОГРАММА «ПРОФИЛАКТИКА ПРАВОНАРУШЕНИЙ, ТЕРРОРИЗМА, ЭКСТРЕМИЗМА, ПРОТИВОДЕЙСТВИЕ НЕЗАКОННОМУ ОБОРОТУ НАРКОТИЧЕСКИХ СРЕДСТВ И КОРРУПЦИИ НА ТЕРРИТОРИИ РТИЩЕВСКОГО МУНИЦИПАЛЬНОГО РАЙОНА»

### Цели муниципальной программы:

- Укрепление на территории муниципального района законности, правопорядка, защита прав и свобод граждан.
- Превентивные меры, направленные на искоренение незаконного распространения наркотических средств и формирование в обществе нетерпимости к употреблению наркотических средств, психотропных веществ.
- Профилактика экстремистской и террористической деятельности на территории Ртищевского МР.
- Недопущение совершения экстремистских и террористических актов на территории Ртищевского МР.
- Создание системы по предупреждению коррупционных действий и снижение уровня коррупции, ее влияния на активность и эффективность бизнеса, деятельность государственных и муниципальных органов на территории Ртищевского муниципального района

### Фактические результаты

 Наименование 	Объем оказания муниципальных услуг (единиц), результатов выполнения работ	
	План 2020	Факт 2020
1	2	3
<b>1. За счет средств бюджета района</b>		
<b>Наименование муниципальной услуги (работы)</b>		
<b>1. Информационно-пропагандистское сопровождение антитеррористической деятельности в районе;</b>	7	8
<b>2. Организационно-методические мероприятия</b>	32	28
<b>3. Повышение антитеррористической защищенности объектов социальной и инженерной инфраструктуры района</b>	55	42
<b>Показатель 1 Сокращение общего количества преступлений, совершаемых на территории района.</b>	490	533
<b>Показатель 2 Сокращение количества преступлений, совершаемых в общественных местах Ртищевского района.</b>	155	118
<b>Показатель 2 Доля населения, вовлеченного в занятия физической культурой и спортом.</b>	32%	40%
<b>Показатель 1 Проведение в муниципальных образовательных учреждениях, муниципальных организациях культуры и спорта открытых уроков, направленных на формирование знаний в области противодействия коррупции</b>	100	61
<b>Показатель 2 Опубликование созданных и размещенных в средствах массовой информации информационных материалов о мероприятиях по реализации антикоррупционной политики в Ртищевском муниципальном районе, ежегодно</b>	1	24






## МУНИЦИПАЛЬНАЯ ПРОГРАММА «РАЗВИТИЕ КАДРОВОГО ПОТЕНЦИАЛА РАБОТНИКОВ БЮДЖЕТНОЙ СФЕРЫ»

### Цель муниципальной программы:

Обеспечение бюджетных учреждений в сфере образования, здравоохранения, культуры квалифицированными специалистами с учетом особенностей демографической ситуации в Ртищевском муниципальном районе, баланса трудовых ресурсов и ограниченности их притока, с целью дальнейшего развития социальной сферы в районе и улучшения качества предоставления услуг населению района

### Фактические результаты

№ п/п	 Наименование показателя	Единица измерения	Объем оказания муниципальных услуг (единиц), результатов выполнения работ	
			План 2020	Факт 2020
Муниципальная программа Ртищевского муниципального района «Развитие образования в Ртищевском муниципальном районе»				
1.	Доля укомплектованности учреждений здравоохранения Ртищевского МР врачами.	%	62	62
2.	Доля укомплектованности учреждений здравоохранения Ртищевского МР фельдшерами.	%	88	92
3.	Укомплектовать кадрами учреждения культуры Ртищевского МР.	%	84	84
4.	Укомплектовать кадрами образовательных учреждений Ртищевского МР.	%	85	85
5.	Укомплектованность кадрами учреждений спорта.	%	84	84
6.	Количество выпускников, получивших целевое направление от РМР на обучение в системе высшего профессионального образования –человек;	Чел.	20	0
7.	Количество выпускников школ, поступивших в медицинские, педагогические ВУЗы, учреждения культурологической направленности.	Чел.	60	56
8.	Количество выпускников учреждений высшего и среднего профессионального образования, работающих в районе по программам «Земский доктор», «Земский учитель» - человек;	Чел.	4	8
9.	количество молодых специалистов, получающих установленные федеральным и региональным законодательством льготы –%	%	40	40

## МУНИЦИПАЛЬНАЯ ПРОГРАММА «ПОВЫШЕНИЕ ОПЛАТЫ ТРУДА НЕКОТОРЫМ КАТЕГОРИЯМ РАБОТНИКОВ МУНИЦИПАЛЬНЫХ УЧРЕЖДЕНИЙ НА КОТОРЫХ НЕ РАСПРОСТРАНЯЮТСЯ УКАЗЫ ПРЕЗИДЕНТА РОССИЙСКОЙ ФЕДЕРАЦИИ»

### Цели муниципальной программы:

- Обеспечение месячной заработной платой работников муниципальных учреждений в размере не менее минимального размера оплаты труда, установленного с 1 января соответствующего года.
- Дополнительное повышение оплаты труда работников муниципальных учреждений с 1 октября 2019 года сверх индексации на прогнозный уровень инфляции.

### **Фактические результаты**

В полном объёме выполнено обязательство муниципального района по обеспечению месячной заработной платой работников муниципальных учреждений в размере не менее МРОТ





## МУНИЦИПАЛЬНАЯ ПРОГРАММА «СОДЕЙСТВИЕ ЗАНЯТОСТИ НАСЕЛЕНИЯ»

### Цель муниципальной программы:

Содействие развитию рынка труда, отвечающего, с одной стороны, запросам инновационной экономики, а с другой – обеспечивающего преодоление структурного несоответствия спроса и предложения рабочей силы, сокращение доли нелегальной занятости и скрытой безработицы, повышение мотивации к труду и трудовой мобильности. Смягчение экономических и социальных последствий безработицы, обеспечение занятости и временного заработка безработным гражданам с учетом ситуации на рынке труда.

### Фактические результаты



Наименование целевого показателя (индикатора)	Единица измерения	Значения целевых показателей (индикаторов)	
		План 2020	Факт 2020
<b>Муниципальная программа Содействие занятости населения Ртищевского муниципального района Саратовской области»</b>			
Выполнение показателя по количеству временно трудоустроенных безработных граждан, испытывающих трудности в поиске работы (в т.ч. инвалидов)	процентов	100 (9 чел.)	11,1 (1чел.)
Выполнение показателя по количеству трудоустроенных участников общественных работ из числа ищущих работу и безработных граждан	процентов	100 (36 чел.)	130,6 (47 чел.)



**Цель муниципальной программы:**

Повышение качества и эффективности деятельности, открытости и доступности информации о деятельности органов местного самоуправления Ртищевского муниципального района путем совершенствования системы исполнения полномочий, укрепления материально-технической базы и развития кадрового потенциала органов местного самоуправления Ртищевского муниципального района в целях предоставления качественных муниципальных услуг населению Ртищевского муниципального района.

**Фактические результаты**

Наименование показателей	Объем оказания муниципальных услуг (единиц), результатов выполнения работ	
	План 2020	Факт 2020
1	2	3
<b>1. За счет средств бюджета района</b>		
<b>Показатель 1</b>		
Уровень материально-технического оснащения рабочих мест муниципальных служащих органов местного самоуправления администрации Ртищевского МР (%) в т.ч.:		
• Администрация Ртищевского муниципального района	50	50
• Отдел по управлению имуществом и земельным отношениям	50	50
• Финансовое управление администрации Ртищевского муниципального района	50	50
• Контрольно-счетная комиссия	50	50
<b>Показатель 2</b>		
Доля муниципальных служащих органов местного самоуправления администрации Ртищевского МР, прошедших подготовку, переподготовку и (или) повышение квалификации (%) в т.ч.:		
• Администрация Ртищевского муниципального района	10	10
• Отдел по управлению имуществом и земельным отношениям	10	10
• Финансовое управление администрации Ртищевского муниципального района	20	20
• Контрольно-счетная комиссия	0	0
<b>Показатель 3</b>		
Качество используемых информационно - коммуникационных технологий (ед.) в т.ч.:		
• Администрация Ртищевского муниципального района	25	25
• Отдел по управлению имуществом и земельным отношениям	16	16
• Финансовое управление администрации Ртищевского муниципального района	10	10
• Контрольно-счетная комиссия	0	0
<b>Показатель 4</b>		
Доля нормативно – правовых документов, опубликованных в информационно – телекоммуникационной сети «Интернет» на официальном сайте органом местного самоуправления Ртищевского МР (%) в т.ч.:		
• Администрация Ртищевского муниципального района	70	70
• Отдел по управлению имуществом и земельным отношениям	70	70
• Финансовое управление администрации Ртищевского муниципального района	70	70
• Контрольно-счетная комиссия	70	70

# РЕАЛИЗАЦИЯ СОЦИАЛЬНО-ЗНАЧИМЫХ ПРОЕКТОВ РТИЩЕВСКОГО МУНИЦИПАЛЬНОГО РАЙОНА в 2020 ГОДУ


ВСЕГО: **23189,2** тыс. руб.





## ФЕДЕРАЛЬНЫЙ ПРОЕКТ «ФОРМИРОВАНИЕ КОМФОРТНОЙ ГОРОДСКОЙ СРЕДЫ»

Четвертый год мы участвуем в реализации проекта «Формирование комфортной городской среды». В этом году общий объем средств по проекту составил 11,8 млн. рублей. Выполнены работы по благоустройству 3-х общественных территорий.



Продолжаются работы по благоустройству Парка культуры и отдыха. В прошлом году здесь завершили восстановление дорожек, освещения, установили малые архитектурные формы. В сочетании с фонтаном, который появился годом ранее, и другими интересными элементами зеленая зона превратилась в комфортное место для отдыха горожан всех возрастов.



## ФЕДЕРАЛЬНЫЙ ПРОЕКТ «ФОРМИРОВАНИЕ КОМФОРТНОЙ ГОРОДСКОЙ СРЕДЫ»

Произведен ремонт Привокзальной площади. Рядом установлены 2 современных автобусных павильона за счет средств местного бюджета. Территория приобрела современный и эстетический вид, это особенно актуально, если учесть, что площадь прилегает к вокзалу и является своеобразной визитной карточкой нашего города.



## ФЕДЕРАЛЬНЫЙ ПРОЕКТ «ФОРМИРОВАНИЕ КОМФОРТНОЙ ГОРОДСКОЙ СРЕДЫ»

Благоустроен сквер «Космонавтов». Нам удалось его осовременить, но сохранить общую атмосферу сквера, который был разбит еще в 1961 году учениками школы №97 по случаю первого полета человека в космос.





## ФЕДЕРАЛЬНЫЙ ПРОЕКТ «СОВРЕМЕННАЯ ШКОЛА»

В рамках реализации федерального проекта на территории муниципального района в 2020 году в школах № 1 и № 5 города Ртищево открылись две "Точки роста". В них проведен ремонт кабинетов, предназначенных для размещения Центров, кабинеты оснащены современным оборудованием: компьютерами, видеокамерами, 3D-принтерами, тренажерами-манекенами. На обеспечение условий для создания центров образования цифрового и гуманитарного профилей и на обновление материально-технической базы для формирования у обучающихся современных технологических навыков были выделены средства с областного, федерального и местного бюджетов.





## ФЕДЕРАЛЬНЫЙ ПРОЕКТ «КУЛЬТУРА МАЛОЙ РОДИНЫ»

Салтыковский сельский Дом культуры стал участником Федерального проекта. Финансирование по проекту составило более 3 млн. рублей из средств федерального, областного и местного бюджетов.

В Доме культуры проведен ремонт кровли, декоративно отделан и покрашен фасад, на прилегающей территории уложена фигурная брусчатка. Проведена отделка внутренних помещений. В зрительный зал приобретены новые одежда сцены и стулья, установлено световое и звуковое сценическое оборудование.





## РЕАЛИЗАЦИЯ ПРОЕКТОВ РАЗВИТИЯ МУНИЦИПАЛЬНЫХ ОБРАЗОВАНИЙ ОБЛАСТИ, ОСНОВАННЫХ НА МЕСТНЫХ ИНИЦИАТИВАХ

В этом году продолжилось участие сельских муниципальных образований нашего района в региональном проекте по поддержке местных инициатив населения. В рамках реализации проекта по инициативному бюджетированию 3 сельских муниципальных образования получили финансовую поддержку на общую сумму более 4,5 млн. руб. На эти средства в Краснозвездинском муниципальном образовании проведена модернизация уличного освещения, в п. Ртищевский и с. Макарово благоустроены новые скверы.





## РЕАЛИЗАЦИЯ ПРОЕКТОВ РАЗВИТИЯ МУНИЦИПАЛЬНЫХ ОБРАЗОВАНИЙ ОБЛАСТИ, ОСНОВАННЫХ НА МЕСТНЫХ ИНИЦИАТИВАХ

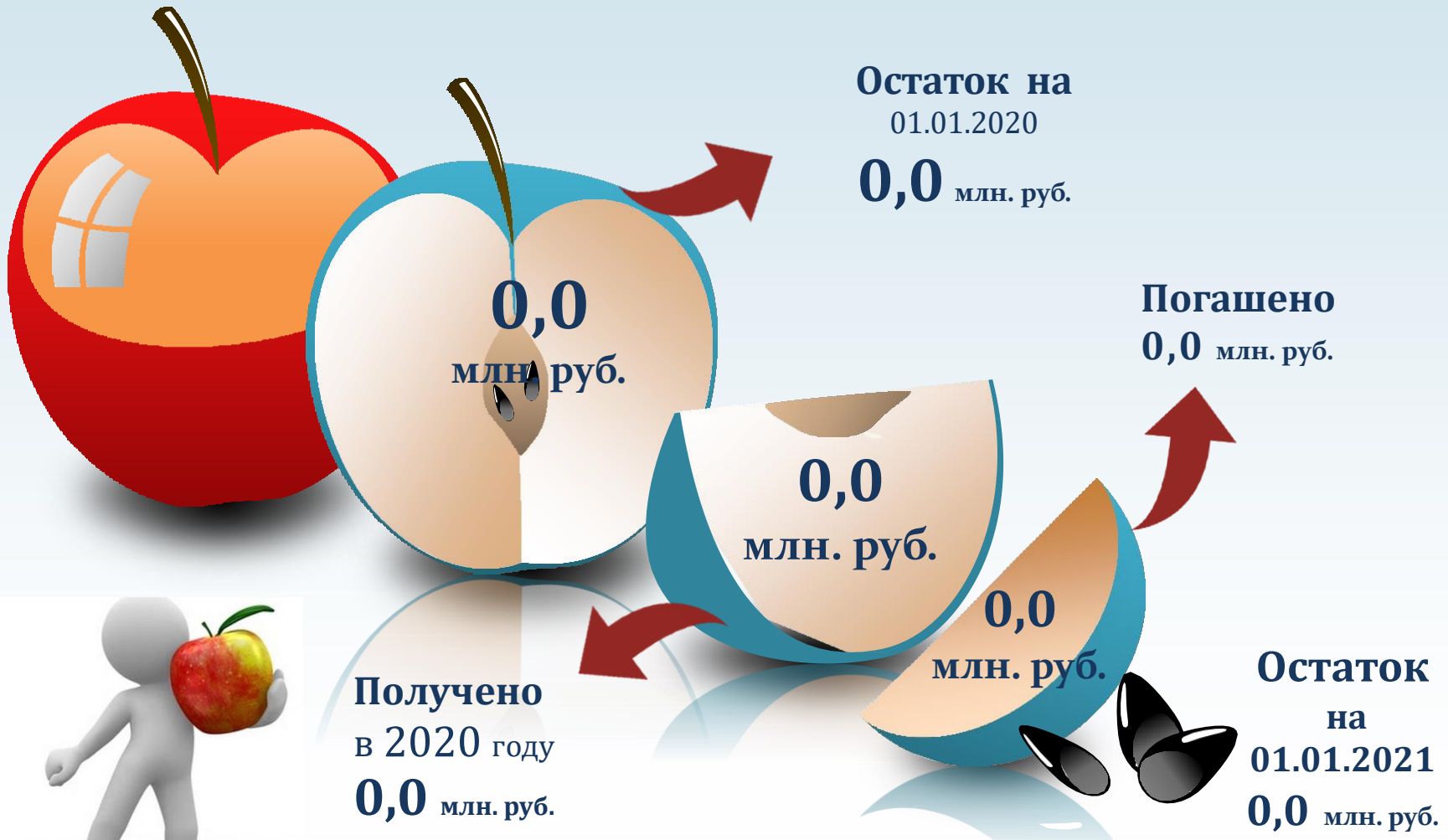
Впервые в этом проекте принял участие город Ртищево, получив поддержку на общую сумму около 2 млн. рублей. На территории города произведена модернизация уличного освещения на ул. Красной, в пер. Мирном, на ул. Рахова, Красный Луч, Сердобский тупик, в пер. Привражном и др. В городе установили 26 новых опор уличного освещения, 109 фонарей уличного освещения.





# СВЕДЕНИЯ ОБ ОБЪЕМЕ МУНИЦИПАЛЬНОГО ДОЛГА РТИЩЕВСКОГО МУНИЦИПАЛЬНОГО РАЙОНА ЗА 2020 ГОД

## Банковские и бюджетные кредиты



## КОНТАКТНАЯ ИНФОРМАЦИЯ



### Ответственный исполнитель:

**Финансовое управление администрации  
Ртищевского муниципального район**



### Адрес:

**412031, Саратовская область,  
г. Ртищево, ул. Красная, 6**



### Телефоны:

**Руководитель финансового органа: (8 845 40) 4-19-60;  
Факс: (8 845 40) 4-10-76;  
(8 845 40) 4-18-86, 4-17-54, 4-12-00**



### Электронная почта:

**[fo36rt@mail.ru](mailto:fo36rt@mail.ru)**

**Спасибо за внимание!**

**ЖЕЛАЕМ УСПЕХОВ!**

