

БЮДЖЕТ ДЛЯ ГРАЖДАН

К ОТЧЕТУ

ОБ ИСПОЛНЕНИИ БЮДЖЕТА РТИЩЕВСКОГО
МУНИЦИПАЛЬНОГО РАЙОНА САРАТОВСКОЙ ОБЛАСТИ

за 2021 год



Уважаемые жители Ртищевского района!

Позвольте познакомить Вас с ключевыми положениями решения «Об утверждении отчета об исполнении бюджета Ртищевского муниципального района за 2021 год». Публичные слушания по обсуждению проекта состоялись 19 апреля 2022 года в 15 часов 00 минут в здании центральной библиотеки города Ртищево (ул. Алексея Громова, д. 5).

В формате «Бюджета для граждан» наш коллектив – финансового управления администрации Ртищевского муниципального района познакомит жителей района с основными характеристиками исполнения местного бюджета по доходам и расходам за 2021 финансовый год. Надеемся, что каждый читатель сможет найти для себя полезную информацию, формирующую правильное представление о проведенных мероприятиях в бюджетной и налоговой политике, а мы в свою очередь, продолжим знакомить граждан с основными этапами бюджетного процесса и достигаемых в ходе исполнения результатах.

***С уважением, М. А. Балашова,
Начальник финансового управления администрации Ртищевского МР***



ОГЛАВЛЕНИЕ

1. О Ртищевском районе	4
2. Основные характеристики бюджета Ртищевского муниципального района	5
3. Сводные показатели социально-экономического развития Ртищевского муниципального района на 01 января 2022 года	6
4. Структура доходов бюджета Ртищевского муниципального района за 2021 год	8
5. Расходы бюджета Ртищевского муниципального района за 2022 год	9
6. Муниципальные программы, реализуемые на территории Ртищевского муниципального района	13
6.1. Муниципальная программа «РАЗВИТИЕ СИСТЕМЫ ОБРАЗОВАНИЯ»	14
6.2. Муниципальная Программа «ОБЕСПЕЧЕНИЕ НАСЕЛЕНИЯ ДОСТУПНЫМ ЖИЛЬЕМ И РАЗВИТИЕ ЖИЛИЩНО-КОММУНАЛЬНОЙ ИНФРАСТРУКТУРЫ»	20
6.3. Муниципальная Программа «КУЛЬТУРА РТИЩЕВСКОГО МУНИЦИПАЛЬНОГО РАЙОНА»	22
6.4. Муниципальная Программа «РАЗВИТИЕ ТРАНСПОРТНОЙ СИСТЕМЫ»	24
6.5. Муниципальная Программа «ПРОФИЛАКТИКА ПРАВОНАРУШЕНИЙ, ТЕРРОРИЗМА, ЭКСТРЕМИЗМА, ПРОТИВОДЕЙСТВИЕ НЕЗАКОННОМУ ОБОРОТУ НАРКОТИЧЕСКИХ СРЕДСТВ И КОРРУПЦИИ»	26
6.6. Муниципальная Программа «СОЗДАНИЕ МЕСТНОЙ СИСТЕМЫ ОПОВЕЩЕНИЯ НАСЕЛЕНИЯ ОБ ОПАСНОСТЯХ, ВОЗНИКАЮЩИХ ПРИ ВЕДЕНИИ ВОЕННЫХ ДЕЙСТВИЙ ИЛИ ВСЛЕДСТВИЕ ЭТИХ ДЕЙСТВИЙ, А ТАКЖЕ ВСЛЕДСТВИЕ ЧРЕЗВЫЧАЙНЫХ СИТУАЦИЙ ПРИРОДНОГО И ТЕХНОГЕННОГО ХАРАКТЕРА» ..	28
6.7. Муниципальная Программа «СОДЕЙСТВИЕ ЗАНЯТОСТИ НАСЕЛЕНИЯ»	29
6.8. Муниципальная Программа «РАЗВИТИЕ МЕСТНОГО САМОУПРАВЛЕНИЯ»	30
7. Реализация социально-значимых проектов Ртищевского МР в 2021 году	
7.1. Национальный проект «ОБРАЗОВАНИЕ»	32
7.2. Национальный проект «КУЛЬТУРА»	36
7.3. Национальный проект «ЖИЛЬЕ И ГОРОДСКАЯ СРЕДА»	38
7.4. Федеральный проект «ЧИСТАЯ ВОДА»	40
8. Реализация проектов развития муниципальных образований области, основанных на местных инициативах	42
9. Сведения об объеме муниципального долга Ртищевского муниципального района за 2021 год (рублей)	45
10. КОНТАКТНАЯ ИНФОРМАЦИЯ	46



О РТИЩЕВСКОМ РАЙОНЕ

Ртищево



МО Краснозвездинское	Доходы: 7000,6 Расходы: 6775,2
МО Макаровское	Доходы: 11707,2 Расходы: 12755,8
МО Октябрьское	Доходы: 8393,2 Расходы: 8741,0
МО Салтыковское	Доходы: 11257,8 Расходы: 8818,4
МО Урусовское	Доходы: 6341,2 Расходы: 6517,4
МО Шило-Голыцынское	Доходы: 9003,6 Расходы: 6722,6
МО Город Ртищево	Доходы: 178626,9 Расходы: 168173,5

Краткая справка

Основан 1871 года
 Дата образования 23 июля 1928 года
 Территория 2302,96 км²
 Административно-территориальное деление 6 сельских поселений
 1 городское поселение
 1 муниципальный район

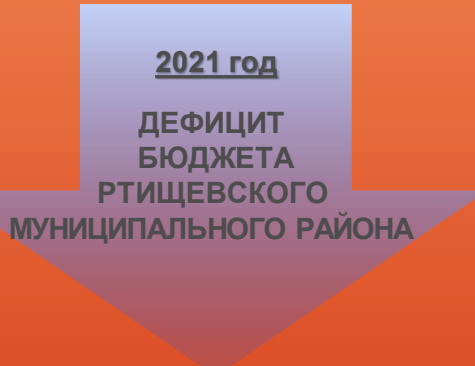
Население
 (на 01.01.2022) 52 925 человек



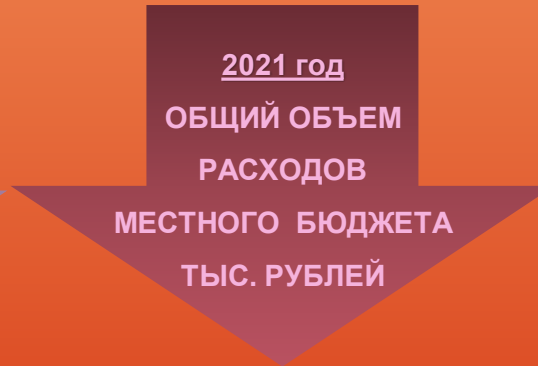
ОСНОВНЫЕ ХАРАКТЕРИСТИКИ БЮДЖЕТА РТИЩЕВСКОГО МУНИЦИПАЛЬНОГО РАЙОНА



ПЛАН - 938339,6
ИСПОЛНЕНО - 941152,6



ПЛАН - 41226,9
ИСПОЛНЕНО - 11946,3



ПЛАН - 979566,5
ИСПОЛНЕНО - 953098,9

ДОХОДНАЯ ЧАСТЬ

РАСХОДНАЯ ЧАСТЬ





СВОДНЫЕ ПОКАЗАТЕЛИ СОЦИАЛЬНО-ЭКОНОМИЧЕСКОГО РАЗВИТИЯ РТИЩЕВСКОГО МУНИЦИПАЛЬНОГО РАЙОНА ЗА 2021 ГОД

№ п/п	Показатели	Единица измерения	План на 2021 год	Факт за 2021 год	% исполнения за 2021 год
I. Промышленность					
<i>Отгружено товаров собственного производства</i>					
	Отгружено товаров собственного производства, выполнено работ и услуг собственными силами по крупным и средним предприятиям:	тыс. руб.	1 302 069,7	1 504 952,9	115,6
	Индекс промышленного производства по крупным и средним предприятиям	%	100,8	119	118,1
II. Строительство					
П.	Ввод жилья	кв. м.	5500,0	5746	104,5
	Инвестиции в основной капитал (с учетом областных организаций)	тыс. руб.	520 100,0	533 110,0	102,5
III. Пассажирские перевозки					
1.	Перевезено грузов	тыс. т.	139,5	141,4	101,3
IV. Товароборот (по полному кругу)					
	Оборот общественного питания	тыс. руб.	118 330,0	135 112,0	114,2
V. Сельское хозяйство					
1.	Производство валовой продукции: Растениеводства животноводства	тыс. руб.	6 780 510,0	7 079 211,0	104,4
	Поголовье КРС в том числе:	гол.	15 800,0	15 802,0	100,0
	Поголовье коров	гол.	6 180,0	6 181	100
	Поголовье свиней	гол.	7 720,0	7 723,0	100
	Поголовье овец	гол.	11 700,0	11 743,0	100,4
	Поголовье птицы	гол.	300 000,0	283 520,0	94,5
2.	Производство: мяса	тонн	5 800,0	5 812,0	100,2
	молоко	тонн	28 200,0	27 334,0	96,9
	яиц	тыс. шт.	62 900,0	62 114,0	98,8
3.	Площадь с/х угодий в т.ч. пашня	га.	153 472,0	153 472,0	100
4.	Зерновые и зернобобовые: валовой сбор урожайность в том числе	т.	156 700,0	157 702,0	100,6
5.	Подсолнечник: валовой сбор урожайность	тыс. т.	60,5	67,0	110,7
6.	Сахарная свекла: валовой сбор урожайность	тыс. т.	63,0	84,0	133,3





СВОДНЫЕ ПОКАЗАТЕЛИ СОЦИАЛЬНО-ЭКОНОМИЧЕСКОГО РАЗВИТИЯ РТИЩЕВСКОГО МУНИЦИПАЛЬНОГО РАЙОНА ЗА 2021 ГОД

VI.	Поступило налоговых и неналоговых доходов	тыс. руб.	347 934,0	381 084,2	109,5
VII.	Средний размер пенсии	руб.	15 092,3	15 924,7	105,5
VIII.	Средняя заработная плата	руб.	31 924,5	33 289,9	104,3
IX.	Доходы населения: в т.ч.:	тыс. руб.	13 421 732,0	13 271 386,0	98,9
	зарплата	тыс. руб.	3 845 119	3 569 181,0	92,8
	пенсии	тыс. руб.	2 863 295,0	2 926 069,0	102,2
	стипендии	тыс. руб.	6 620,0	6 620,0	100
	пособия	тыс. руб.	302 868,0	302 868,0	100
	доходы предпринимателей и КФХ	тыс. руб.	59 230,0	59 230,0	100
	подсобное хозяйство и приусадебные участки	тыс. руб.	6 344 600,0	6 407 418,0	101
	Безработные	чел.	352	242	69
X.	Численность пенсионеров	чел.	15 329	15 312	99,9
XI.	Число родившихся	чел.	350	307	88
XII.	Число умерших	чел.	850	1002	117,9





СТРУКТУРА ДОХОДОВ БЮДЖЕТА РТИЩЕВСКОГО МУНИЦИПАЛЬНОГО РАЙОНА ЗА 2021 ГОД

Наименование доходов	План 2021 года тыс. руб.	Факт 2021 года тыс. руб.	% исполнения	Причины исполнения бюджета менее 95 % от плановых назначений
Налоговые доходы всего:	228408	242454,9	106,15%	x
в том числе:				
налог на доходы физических лиц	131814,8	138957,2	105,42%	
акцизы по подакцизным товарам (нефтепродукты)	25246	25781,5	102,12%	x
Налог на имущество	35100	41244,7	117,51%	x
единый налог на вмененный доход	2306	2287	99,18%	x
единый сельскохозяйственный налог	23791,2	23805,6	100,06%	x
налог, взимаемый в связи с применением патентной системы	4490	4677,1	104,17%	x
госпошлина	5660	5701,8	100,74%	x
Неналоговые доходы всего:	10154	10549,2	106,80%	x
в том числе:				
Прочие доходы от использования имущества и прав, находящихся в государственной и муниципальной собственности	240	268,3	111,79%	x
Доходы, получаемые в виде арендной либо иной платы за передачу в возмездное пользование государственного и муниципального имущества	4140	4424,3	106,87%	x
плата за негативное воздействие на окружающую среду	320	316,5	98,91%	x
доходы от компенсации затрат	484	487,5	100,72%	x
доходы от продажи материальных и нематериальных активов	3750	3752,3	100,06%	x
штрафы, санкции и возмещение ущерба	1220	1300,3	106,58%	x
Безвозмездные поступления всего:	699 777,60	688 148,40	97,25%	x
в том числе:				
дотации бюджетам субъектов Российской Федерации и муниципальных образований	126130,7	126130,7	100,00%	x
субсидии бюджетам субъектов Российской Федерации и муниципальных образований	71 679,10	68 808,70	96,00%	x
субвенции бюджетам субъектов Российской Федерации и муниципальных образований.	484261,2	477300,5	98,56%	x
иные межбюджетные трансферты	17706,6	15908,5	89,85%	x
Итого доходов:	938 339,60	941 152,50	100,30%	x

242454,9
106,15%

10549,2
106,80

688148,40
97,25%

941152,50
100,30%





РАСХОДЫ БЮДЖЕТА РТИЦЕВСКОГО МУНИЦИПАЛЬНОГО РАЙОНА ЗА 2021 ГОД

Код	Наименования показателя	Уточненный план 2020 года	Исполнение за 2020 год	% исполнения бюджетных назначений	Причины исполнения бюджета менее 95 % от плановых назначений
0100	ОБЩЕГОСУДАРСТВЕННЫЕ ВОПРОСЫ	71 714,4	70 053,7	98%	x
0102	Функционирование высшего должностного лица субъекта Российской Федерации и муниципального образования	3 293,0	3 291,0	100%	x
0104	Функционирование Правительства Российской Федерации, высших исполнительных органов государственной власти субъектов Российской Федерации, местных администраций	34 408,7	33 634,2	98%	x
0105	Осуществление полномочий по составлению (изменению) списков кандидатов в присяжные заседатели федеральных судов общей юрисдикции в Российской Федерации	6,7	3,6	54%	По данному разделу предусмотрены и освоены средства «по факту» на основании актов выполненных работ и поставленных товаров и услуг, в пределах сумм, необходимых для оплаты денежных обязательств на осуществление полномочий по составлению (изменению) списков кандидатов в присяжные заседатели федеральных судов общей юрисдикции в Российской Федерации
0106	Обеспечение деятельности финансовых, налоговых и таможенных органов и органов финансового (финансово-бюджетного) надзора	11 874,2	11 841,3	100%	x
0113	Другие общегосударственные вопросы, в т.ч.	22 131,8	21 283,6	96%	x





РАСХОДЫ БЮДЖЕТА РТИЦЕВСКОГО МУНИЦИПАЛЬНОГО РАЙОНА ЗА 2021 ГОД


0300	Национальная безопасность и правоохранительная деятельность	200,0	56,8	28%	x
0309	Гражданская оборона	100,0	0,0	0%	Средства не востребованы ГРБС в связи с не выполнением мероприятий.
0314	Другие вопросы в области национальной безопасности и правоохранительной деятельности	100,0	56,8	57%	Экономия средств образовалась в ходе проведения конкурсных процедур, а также частичным выполнением некоторых запланированных в течение года мероприятий муниципальных программ. Оплата произведена «по факту» на основании актов выполненных работ и поставленных товаров и услуг. Неиспользованные бюджетные ассигнования не востребованы ГРБС.
0400	НАЦИОНАЛЬНАЯ ЭКОНОМИКА	66 239,7	57 700,6	87%	x
0401	Общэкономические вопросы	65,0	0,0	0%	Средства не востребованы ГРБС в полном объеме из-за влияния пандемии коронавирусной инфекции и не выполнением предусмотренных мероприятий по организации общественных работ и организации временного трудоустройства несовершеннолетних граждан в возрасте от 14 до 18 лет.
0405	Сельское хозяйство и рыболовство	182,0	177,3	97%	x
0408	Транспорт	5 554,0	5 088,5	92%	Из-за несвоевременного представления исполнителем работ документов для расчетов, субсидии возмещены по заявленным и предоставленным на отчетную дату документам
0409	Дорожное хозяйство(дорожные фонды), в том числе:	58 481,2	50 547,3	86%	Оплата работ произведена по «факту» - на основании заключенных контрактов (договоров) и выполненных по ним работ. По некоторым мероприятиям средства не востребованы ГРБС.
0412	Другие вопросы в области национальной экономики, в том числе:	1 957,5	1 887,5	96%	x





РАСХОДЫ БЮДЖЕТА РТИЦЕВСКОГО МУНИЦИПАЛЬНОГО РАЙОНА ЗА 2021 ГОД

0500	ЖИЛИЩНО-КОММУНАЛЬНОЕ ХОЗЯЙСТВО	7 778,1	4 791,1	62%	x
0501	Жилищное хозяйство, в т.ч.	10,0	10,0	100%	x
0502	Коммунальное хозяйство, в т.ч.	7 768,1	4 781,1	62%	Экономия средств образовалась в ходе проведения конкурсных процедур, частичным выполнением некоторых запланированных в течение года мероприятий муниципальных программ (по некоторым в связи с существенным удорожанием работ). Неиспользованные бюджетные ассигнования не востребованы ГРБС.
0700	ОБРАЗОВАНИЕ	673 360,6	663 558,0	99%	x
0701	Дошкольное образование	178 018,0	176 803,4	99%	x
0702	Общее образование	436 333,7	429 786,9	98%	x
0703	Дополнительное образование	22 298,5	20 552,5	92%	Средства не востребованы ГРБС в связи с возмещением недополученных доходов подведомственного учреждения в связи с внедрением системы персонализированного финансирования дополнительного образования детей.
0705	Профессиональная подготовка, переподготовка и повышение квалификации	165,1	156,6	95%	
0707	Молодежная политика и оздоровление детей	5 467,3	5 316,4	97%	
0709	Другие вопросы в области образования	31 078,0	30 942,2	100%	
0800	КУЛЬТУРА И КИНЕМАТОГРАФИЯ	117 367,7	115 978,2	99%	
0801	Культура	89 365,3	88 063,6	99%	
0804	Другие вопросы в области культуры	28 002,4	27 914,6	100%	






РАСХОДЫ БЮДЖЕТА РТИЦЕВСКОГО МУНИЦИПАЛЬНОГО РАЙОНА ЗА 2021 ГОД

1000	СОЦИАЛЬНАЯ ПОЛИТИКА	25 440,6	23 535,0	93%	x
1001	Доплаты к пенсиям муниципальных служащих	1 594,9	1 557,5	98%	x
1003	Социальное обеспечение населения	16 679,8	14 821,8	89%	Межбюджетные трансферты на предоставление субсидий гражданам на оплату ЖКУ перечислены в пределах сумм, необходимых для оплаты денежных обязательств по расходам получателей средств местного бюджета
1004	Охрана семьи и детства	7 165,9	7 154,9	100%	x
1100	ФИЗИЧЕСКАЯ КУЛЬТУРА И СПОРТ	1 106,4	1 103,8	100%	x
1105	Другие вопросы в области физической культуры	1 106,4	1 103,8	100%	x
1200	СРЕДСТВА МАССОВОЙ ИНФОРМАЦИИ	921,4	884,1	96%	x
1202	Периодическая печать и издательства	921,4	884,1	96%	x
1400	МЕЖБЮДЖЕТНЫЕ ТРАНСФЕРТЫ	15 437,6	15 437,6	100%	x
1401	Дотация на выравнивание бюджетной обеспеченности поселений за счет субвенции на исполнение государственных полномочий по расчету и предоставлению дотаций поселениям	2 748,1	2 748,1	100%	x
1403	Прочие межбюджетные трансферты бюджетам субъектов Российской Федерации и муниципальных образований общего характера	12 689,5	12 689,5	100%	x
	ИТОГО РАСХОДОВ	979 566,5	953 098,9	97%	x





МУНИЦИПАЛЬНЫЕ ПРОГРАММЫ, РЕАЛИЗУЕМЫЕ НА ТЕРРИТОРИИ РТИЩЕВСКОГО МУНИЦИПАЛЬНОГО РАЙОНА





МУНИЦИПАЛЬНАЯ ПРОГРАММА «РАЗВИТИЕ СИСТЕМЫ ОБРАЗОВАНИЯ»

Цель муниципальной программы:

- Обеспечение государственных гарантий реализации прав на получение общедоступного и бесплатного дошкольного, начального общего, основного общего, среднего общего образования в организациях, подведомственных УОО АРМР.
- Развитие системы оценки качества образования и доступности образовательных услуг.
- Обеспечение условий для личностной, социальной самореализации и профессионального самоопределения способных и талантливых детей и подростков.
- Приведение территорий муниципальных учреждений, подведомственных УОО АРМР, в соответствии с требованиями действующих нормативных документов.
- Обеспечение безопасности учащихся и работников общеобразовательных учреждений Ртищевского муниципального района во время учебно-воспитательного процесса.
- Организация отдыха детей и подростков в каникулярное время. Создание эффективной образовательной системы с действенной экономикой и управлением.





МУНИЦИПАЛЬНАЯ ПРОГРАММА «РАЗВИТИЕ СИСТЕМЫ ОБРАЗОВАНИЯ»

Фактические результаты

№ п/п	Наименование показателя	Единица измерения	Значение показателей	
			Предусмотрено 2021 год	Исполнено в 2021 году
Муниципальная программа Ртищевского муниципального района «Развитие системы образования в Ртищевском муниципальном районе на 2021-2024 годы»				
1.	Доступность дошкольного образования (отношение численности детей в возрасте от 3 до 7 лет, получающих дошкольное образование в текущем году, к сумме численности детей в возрасте от 3 до 7 лет, получающих дошкольное образование в текущем году, и численности детей в возрасте от 3 до 7 лет, находящихся в очереди на получение в текущем году дошкольного образования)	процентов	100	100
2.	Удельный вес обучающихся общеобразовательных организаций, которые обучаются в соответствии с требованиями федеральных государственных образовательных стандартов, от общего количества обучающихся	процентов	100	100
3.	Количество участников регионального этапа всероссийской олимпиады школьников, научных конференций, конкурсов, фестивалей, интернет-марафонов	чел.	1673	1829
4.	Доля детей и молодежи от 16 до 18 лет, участвующих в различных мероприятиях по гражданско-патриотическому и военно-патриотическому воспитанию, в общей численности детей и молодежи области	процентов	65	75
5.	Доля образовательных организаций основного и дополнительного образования, участвующих в повышении уровня финансовой грамотности населения области, в их общем количестве	процентов	100	100
6.	Доля детей по категориям места жительства, социального и имущественного статуса, состояния здоровья, охваченных моделями и программами социализации, в общем количестве детей по указанным категориям	процентов	96	97
7.	Доля образовательных организаций, в которых созданы условия для получения детьми-инвалидами качественного образования, в общем количестве образовательных организаций в области	процентов	19	19
8.	Отношение средней заработной платы работников муниципальных учреждений (за исключением органов местного самоуправления), на которых не распространяются Указы Президента РФ, к фактической средней заработной плате работников муниципальных учреждений	процентов	-	-
9.	Количество работников муниципальных учреждений и (или) органов местного самоуправления, заработная плата которых за полную отработку за месяц нормы рабочего времени и выполнения нормы труда (трудовых обязанностей) в 2020 году ниже минимального размера оплаты труда	чел.	0	0





МУНИЦИПАЛЬНАЯ ПРОГРАММА «РАЗВИТИЕ СИСТЕМЫ ОБРАЗОВАНИЯ»



Подпрограмма 1 «Развитие системы дошкольного образования»

1.1.	Удельный вес детей дошкольного возраста, имеющих возможность получать услуги дошкольного образования, от общего количества детей в возрасте от 1 до 7 лет	процентов	100	100
1.2.	Доля педагогических и руководящих работников муниципальных дошкольных образовательных организаций, получивших в течение последних 3 лет дополнительное профессиональное образование, в общей численности педагогических и руководящих работников дошкольных образовательных организаций	процентов	100	100
1.3.	Удельный вес воспитанников дошкольных образовательных организаций, обучающихся по программам, соответствующим требованиям федерального государственного образовательного стандарта дошкольного образования, от общей численности воспитанников дошкольных образовательных организаций	процентов	100	100
1.4.	Удельный вес дошкольных образовательных организаций, принимающих участие в региональном мониторинге оценки качества дошкольного образования	процентов	100	100
1.5.	Численность детей в дошкольных образовательных организациях, приходящихся на одного педагогического работника	чел.	9	8,7
1.6.	Отношение среднемесячной заработной платы педагогических работников государственных (муниципальных) дошкольных образовательных организаций к среднемесячной заработной плате в сфере общего образования в области	процентов	100	100
1.7.	Доля педагогических работников дошкольных образовательных организаций, которым при прохождении аттестации присвоена первая или высшая квалификационная категория	процентов	72	74
1.8.	Удельный вес муниципальных дошкольных образовательных организаций, в которых оценка деятельности дошкольных образовательных организаций, их руководителей и основных категорий работников осуществляется на основании показателей эффективности деятельности	процентов	100	100
1.9.	Удельный вес численности педагогических работников дошкольных образовательных организаций, имеющих педагогическое образование, в общей численности педагогических работников дошкольных образовательных организаций	процентов	100	100
1.10.	Удельный вес численности штатных педагогических работников дошкольных образовательных организаций со стажем работы менее 10 лет от общей численности штатных педагогических работников дошкольных образовательных организаций	процентов	25	27
1.11.	Доля детей-инвалидов в возрасте от 1,5 до 7 лет, охваченных дошкольным образованием, от общей численности детей-инвалидов данного возраста	процентов	0	0
1.12.	Доля дошкольных образовательных организаций, в которых создана универсальная безбарьерная среда для инклюзивного образования детей-инвалидов, в общем количестве дошкольных образовательных организаций в области	процентов	6,5	6,5
1.13.	Доля детей и молодежи от 7 до 30 лет, участвующих в мероприятиях по патриотическому воспитанию, в общей численности детей и молодежи области	процентов	82	100
1.14.	Доля молодежи от 16 до 18 лет, участвующих в мероприятиях по допризывной подготовке к военной службе, в общей численности молодежи Ртищевского муниципального района	процентов	30	31
1.15.	Количество действующих патриотических объединений, клубов, поисковых отрядов, историко-патриотических, героико-патриотических и военно-патриотических школьных музеев и уголков боевой славы в образовательных организациях области	ед.	63	67
1.16.	Количество преподавателей образовательных организаций, прошедших курсы повышения квалификации по вопросам основы военной службы	чел.	18	18






МУНИЦИПАЛЬНАЯ ПРОГРАММА «РАЗВИТИЕ СИСТЕМЫ ОБРАЗОВАНИЯ»

Подпрограмма 2 «Развитие системы общего и дополнительного образования»

2.1.	Удельный вес общеобразовательных организаций, соответствующих требованиям федеральных государственных образовательных стандартов, от общего числа общеобразовательных организаций	процентов	80	98
2.2.	Удельный вес общеобразовательных организаций, осуществляющих дистанционное обучение обучающихся, от общей численности общеобразовательных организаций	процентов	100	100
2.3.	Удельный вес детей-инвалидов, имеющих соответствующие показания, обучающихся на дому с использованием дистанционных форм обучения	процентов	0	0
2.4.	Удельный вес численности учителей общеобразовательных организаций в возрасте до 35 лет в общей численности учителей общеобразовательных организаций	процентов	11	11
2.5.	Отношение среднего балла единого государственного экзамена (в расчете на 1 предмет) в 10 процентах школ с лучшими результатами единого государственного экзамена к среднему баллу единого государственного экзамена (в расчете на 1 предмет) в 10 процентах школ с худшими результатами единого государственного экзамена	процентов	1,6	1,8
2.6.	Удельный вес учащихся, занимающихся физической культурой и спортом во внеурочное время в сельских общеобразовательных организациях	процентов	100	100
2.7.	Доля сельских общеобразовательных организаций, в которых требуется ремонт спортивных залов	процентов	6	5
2.8.	Количество учителей, получивших денежное поощрение за высокие достижения в педагогической деятельности	человек	4	4
2.9.	Доля общеобразовательных организаций, в которых создана универсальная безбарьерная среда для инклюзивного образования детей-инвалидов, в общем количестве общеобразовательных организаций	процентов	36	38
2.10.	Охват детей в возрасте 5-18 лет программами дополнительного образования (удельный вес численности детей, получающих услуги дополнительного образования, от общей численности детей в возрасте 5-18 лет)	процентов	76	81,5
2.11.	Число обучающихся в расчете на одного педагогического работника общего образования	человек	11,3	11,3
2.12.	Отношение среднемесячной заработной платы педагогических работников муниципальных образовательных организаций общего образования к среднемесячному доходу от трудовой деятельности в области;	процентов	100	100
	организаций дополнительного образования детей к среднемесячной заработной плате учителей по области		100	100
2.13.	Удельный вес численности детей, занимающихся в кружках, организованных на базе общеобразовательных организаций, от общей численности обучающихся в общеобразовательных организациях	процентов	87	95,7
2.14.	Удельный вес числа образовательных организаций, в которых созданы органы коллегиального управления с участием общественности (родители, работодатели), от общего числа образовательных организаций	процентов	100	100
2.15.	Доля выпускников государственных (муниципальных) общеобразовательных организаций, не получивших аттестат о среднем общем образовании	процентов	0,4	0





МУНИЦИПАЛЬНАЯ ПРОГРАММА «РАЗВИТИЕ СИСТЕМЫ ОБРАЗОВАНИЯ»

2.16.	Доля педагогических работников организаций общего образования, которым при прохождении аттестации присвоена первая и высшая категория	процентов	72	75
2.17.	Удельный вес численности обучающихся, охваченных мероприятиями профессиональной ориентации, от общей их численности	процентов	100	100
2.18.	Отношение среднего балла единого государственного экзамена (в расчете на 2 обязательных предмета) в 10 процентах школ с лучшими результатами единого государственного экзамена к среднему баллу единого государственного экзамена (в расчете на 2 обязательных предмета) в 10 процентах школ с худшими результатами единого государственного экзамена	процентов	0,9	1
2.19.	Удельный вес организаций общего образования, в которых оценка деятельности общеобразовательных организаций, их руководителей и основных категорий работников осуществляется на основании показателей эффективности деятельности	процентов	100	100
2.20.	Доля педагогических работников программ дополнительного образования, которым при прохождении аттестации присвоена первая и высшая категории	процентов	78	79
2.21.	Численность обучающихся в организациях дополнительного образования в расчете на 1 педагогического работника	человек	90	90,1
2.22.	Удельный вес организаций дополнительного образования детей, в которых оценка деятельности организаций дополнительного образования детей, их руководителей и основных категорий работников осуществляется на основании показателей эффективности деятельности подведомственных муниципальных организаций дополнительного образования детей	процентов	100	100
2.23.	Удельный вес численности педагогических работников в возрасте до 35 лет образовательных организаций дополнительного образования детей от общей их численности	процентов	21	22
2.24.	Удельный вес численности учащихся по программам общего образования, участвующих в олимпиадах и конкурсах различного уровня, от общей численности учащихся по программам общего образования	процентов	50	72
2.25.	Доля детей-инвалидов, которым созданы условия для получения качественного начального общего, основного общего, среднего общего образования, от общей численности детей-инвалидов школьного возраста	процентов	100	100
2.26.	Доля детей-инвалидов в возрасте от 5 до 18 лет, получающих дополнительное образование, от общей численности детей-инвалидов данного возраста	процентов	0	0
2.27.	Доля выпускников-инвалидов 9-11 классов, охваченных профориентационной работой, в общей численности выпускников-инвалидов	процентов	100	100
2.28.	Создание новых мест в связи со строительством здания образовательного учреждения «Школа-детский сад» по ул. Школьной, д. 24 в с. Урусово Ртищевского района Саратовской области	чел.	0	16





МУНИЦИПАЛЬНАЯ ПРОГРАММА «РАЗВИТИЕ СИСТЕМЫ ОБРАЗОВАНИЯ»



Подпрограмма 3 «Одаренные дети Ртищевского муниципального района»				
3.1.	Количество победителей и призеров всероссийских, международных олимпиад, конкурсов, фестивалей	чел.	4	4
3.2.	Количество преподавателей - участников семинаров повышения квалификации по работе с одаренными детьми	чел.	50	50
3.3.	Количество участников муниципального этапа Всероссийской олимпиады школьников, выполнявших работы по единым заданиям повышенной сложности (с 7 по 11 классы)	чел.	502	548
3.4.	Количество педагогических работников, подготовивших победителей и призеров олимпиад, получивших награды	чел.	4	4
Подпрограмма 4 «Обеспечение условий безопасности муниципальных учреждений, подведомственных управлению общего образования администрации Ртищевского муниципального района»				
4.1.	Доля людей, занимающих должности, связанные с обеспечением безопасности дорожного движения, прошедших обучение и аттестацию (при необходимости)	процентов	100	100
4.2.	Доля муниципальных образовательных учреждений, соответствующих требованиям Федерального государственного стандарта, санитарным нормам и правилам, требованиям противопожарной и антитеррористической безопасности	процентов	85	85
4.3.	Количество учреждений образования, в которые приобретены материалы и установлено оборудование, для предупреждения пожаров и их ликвидации	ед.	12	15
4.4.	Количество учреждений образования, в которых проведены мероприятия по предупреждению терроризма	ед.	51	51
Подпрограмма № 5 «Организация отдыха, оздоровления и занятости детей и подростков»				
5.1.	Доля детей, охваченных различными формами организованного отдыха, оздоровления, в общей численности детей РМР в возрасте 6-18 лет	процентов	97	99
5.2.	Соответствие материально-технической базы детских оздоровительных учреждений требованиям надзорных органов	процентов	85	85
Подпрограмма № 6 Развитие кадрового потенциала в образовательных организациях				
6.1.	Количество молодых специалистов, работающих в образовательных организациях	чел.	12	12





МУНИЦИПАЛЬНАЯ ПРОГРАММА «ОБЕСПЕЧЕНИЕ НАСЕЛЕНИЯ ДОСТУПНЫМ ЖИЛЬЕМ И РАЗВИТИЕ ЖИЛИЩНО-КОММУНАЛЬНОЙ ИНФРАСТРУКТУРЫ»

Цели муниципальной программы:

- Обеспечение устойчивого развития территорий поселений Ртищевского муниципального района с учётом экологических, экономических и социальных факторов, создание условий для развития строительства объектов капитального строительства.
- Государственная поддержка в решении жилищной проблемы молодых семей, признанных в установленном порядке нуждающимися в улучшении жилищных условий, через обеспечение их жилыми помещениями, отвечающими установленным санитарным и техническим требованиям, благоустроенными применительно к условиям населенного пункта, выбранного для постоянного проживания.
- Создание безопасных и благоприятных условий проживания граждан, их переселение из аварийного жилищного фонда, признанного в установленном порядке непригодным для проживания, и из многоквартирных домов, признанных в установленном порядке аварийными и подлежащими сносу, и обеспечение жилыми помещениями.
- Повышение устойчивости и надежности функционирования жилищно-коммунальных систем жизнеобеспечения населения, улучшение качества жилищно-коммунальных услуг с одновременным снижением нерациональных затрат.
- Обеспечение земельных участков объектами коммунальной инфраструктуры до 2020 года.

Обеспечение населения доступным жильем и развитие жилищно-коммунальной инфраструктуры

9840,0

ПРЕДУСМОТРЕНО

6783,1

ИСПОЛНЕНО

69%

% ИСПОЛНЕНИЯ





МУНИЦИПАЛЬНАЯ ПРОГРАММА «ОБЕСПЕЧЕНИЕ НАСЕЛЕНИЯ ДОСТУПНЫМ ЖИЛЬЕМ И РАЗВИТИЕ ЖИЛИЩНО-КОММУНАЛЬНОЙ ИНФРАСТРУКТУРЫ»

Фактические результаты

Наименование	Объем оказания муниципальных услуг (единиц), результатов выполнения работ	
	предусмотрено муниципальными заданиями	исполнено
1	2	3
1. За счет средств бюджета		
Наименование муниципальной услуги (работы) – ...		
1. Общая площадь приобретенного в рамках подпрограммы жилого помещения, кв.м.	114,3	114,3
2. Количество человек, улучшивших жилищные условия, человек	5	5
3. Количество семей, улучшивших жилищные условия, семей	1	1



В селах Бельяцино и Васильевка установлены новые водонапорные Башни

Наименование	Объем оказания муниципальных услуг (единиц), результатов выполнения работ	
	предусмотрено муниципальными заданиями	исполнено
1	2	3
1. За счет средств бюджета района		
Капитальный ремонт скважин	1	1
Свабирование скважин	8	8
Приобретение погружных электронасосных агрегатов	9	9
Строительство скважин	2	2
Ремонт сетей водоотведения	0,05	0,05
Установка преобразователя частоты	1	1
Технологическое присоединение к электрическим сетям объектов водоотведения	1	1
Техническое обслуживание	1	1
Строительство газопровода	1	1

В 2021 году многодетная семья Игиных получила социальные выплаты на общую сумму 567,8 тыс. руб.





МУНИЦИПАЛЬНАЯ ПРОГРАММА «КУЛЬТУРА РТИЩЕВСКОГО МУНИЦИПАЛЬНОГО РАЙОНА»

Цели муниципальной программы:

- Развитие культурного и духовного потенциала населения Ртищевского муниципального района;
- Научное изучение, сохранение и использование историко-культурных (археологических) комплексов на территории Ртищевского муниципального района





МУНИЦИПАЛЬНАЯ ПРОГРАММА
«КУЛЬТУРА РТИЩЕВСКОГО МУНИЦИПАЛЬНОГО РАЙОНА»

Фактические результаты

Наименование	Объем оказания муниципальных услуг (единиц), результатов выполнения работ	
	предусмотрено муниципальными заданиями	исполнено
1	2	3
1. За счет средств бюджета района		
Наименование муниципальной услуги (работы) – Культурно-досуговые мероприятия (количество)	7132	1868
Единицы изменения объема муниципальной услуги – (штук)	Штук	штук
Наименование муниципальной услуги (работы) – Клубные формирования (количество)	254	268
Единицы изменения объема муниципальной услуги – (штук)	Штук	штук
Наименование муниципальной услуги (работы) – Участники клубных формирований (количество)	3665	3950
Единицы изменения объема муниципальной услуги – (человек)	Человек	человек
Наименование муниципальной услуги (работы) - Количество пользователей библиотек (количество)	28105	18779
Единицы изменения объема муниципальной услуги – (человек)	Человек	человек
Наименование муниципальной услуги (работы) - Количество книговыдач (количество)	570850	172390
Единицы изменения объема муниципальной услуги – (экз.)	Экз.	Экз.
Наименование муниципальной услуги (работы) - Обращаемость библиотечного фонда	1,6	1,6
Единицы изменения объема муниципальной услуги – (раз)	Раз	раз





МУНИЦИПАЛЬНАЯ ПРОГРАММА «РАЗВИТИЕ ТРАНСПОРТНОЙ СИСТЕМЫ»

Цели муниципальной программы:

- Сохранение, совершенствование и развитие сети автомобильных дорог общего пользования.
- Создание условий для скорейшего развития экономики района и повышение деловой активности населения путем удовлетворения спроса и доступности в автомобильных перевозках.
- Повышение уровня безопасности дорожного движения, обеспечивающей снижение транспортных издержек в экономике.
- Создание устойчивой и эффективной системы функционирования пассажирского транспорта.
- Повышение качества предоставления транспортных услуг.
- Совершенствование системы управления процессом пассажирских перевозок.

Развитие
транспортной
системы

63766,8

ПРЕДУСМОТРЕНО

55367,5

ИСПОЛНЕНО

87%

% ИСПОЛНЕНИЯ





МУНИЦИПАЛЬНАЯ ПРОГРАММА «РАЗВИТИЕ ТРАНСПОРТНОЙ СИСТЕМЫ»

Фактические результаты

Наименование	Объем оказания муниципальных услуг (единиц), результатов выполнения работ	
	предусмотрено муниципальными заданиями	исполнено
1	2	3
1. За счет средств бюджета района		
Наименование муниципальной услуги (работы)		
Тяжесть последствий (число лиц, погибших в ДТП, на 100 пострадавших)	9 %	4 %
Количество пассажиров, перевезенных транспортом общего пользования тыс. пассажиров (за год)	1080	1080





МУНИЦИПАЛЬНАЯ ПРОГРАММА «ПРОФИЛАКТИКА ПРАВОНАРУШЕНИЙ, ТЕРРОРИЗМА, ЭКСТРЕМИЗМА, ПРОТИВОДЕЙСТВИЕ НЕЗАКОННОМУ ОБОРОТУ НАРКОТИЧЕСКИХ СРЕДСТВ И КОРРУПЦИИ»

Цели муниципальной программы:

- Укрепление на территории муниципального района законности, правопорядка, защита прав и свобод граждан.
- Превентивные меры, направленные на искоренение незаконного распространения наркотических средств и формирование в обществе нетерпимости к употреблению наркотических средств, психотропных веществ.
- Профилактика экстремистской и террористической деятельности на территории Ртищевского муниципального района.
- Недопущение совершения экстремистских и террористических актов на территории Ртищевского муниципального района.
- Создание системы по предупреждению коррупционных действий и снижение уровня коррупции, ее влияния на активность и эффективность бизнеса, деятельность государственных и муниципальных органов на территории Ртищевского муниципального района

Профилактика правонарушений, терроризма, экстремизма, противодействие незаконному обороту наркотических средств и коррупции

100

ПРЕДУСМОТРЕНО

56,8

ИСПОЛНЕНО

57%

% ИСПОЛНЕНИЯ





МУНИЦИПАЛЬНАЯ ПРОГРАММА «ПРОФИЛАКТИКА ПРАВОНАРУШЕНИЙ, ТЕРРОРИЗМА, ЭКСТРЕМИЗМА, ПРОТИВОДЕЙСТВИЕ НЕЗАКОННОМУ ОБОРОТУ НАРКОТИЧЕСКИХ СРЕДСТВ И КОРРУПЦИИ »

Фактические результаты

Наименование	Объем оказания муниципальных услуг (единиц), результатов выполнения работ	
	предусмотрено муниципальными заданиями	Исполнено
1	2	3
Показатель 1 Сокращение общего количества преступлений, совершаемых на территории района.	470	767
Показатель 2 Сокращение количества преступлений, совершаемых в общественных местах Ртищевского района.	125	121
Показатель 3 Численность несовершеннолетних, состоящих на учете в связи с употреблением наркотиков в подразделениях по делам несовершеннолетних органов внутренних дел, комиссиях по делам несовершеннолетних и защите их прав	0 чел.	2 чел.
Показатель 4 Доля населения, вовлеченного в занятия физической культурой и спортом.	45%	50,7%
1. Информационно-пропагандистское сопровождение антитеррористической деятельности в районе;	7	8
2. Организационно-методические мероприятия	32	28
3. Повышение антитеррористической защищенности объектов социальной и инженерной инфраструктуры района	55	42





МУНИЦИПАЛЬНАЯ ПРОГРАММА «СОЗДАНИЕ МЕСТНОЙ СИСТЕМЫ ОПОВЕЩЕНИЯ НАСЕЛЕНИЯ ОБ ОПАСНОСТЯХ, ВОЗНИКАЮЩИХ ПРИ ВЕДЕНИИ ВОЕННЫХ ДЕЙСТВИЙ ИЛИ ВСЛЕДСТВИЕ ЭТИХ ДЕЙСТВИЙ, А ТАКЖЕ ВСЛЕДСТВИЕ ЧРЕЗВЫЧАЙНЫХ СИТУАЦИЙ ПРИРОДНОГО И ТЕХНОГЕННОГО ХАРАКТЕРА»

Цель муниципальной программы:

Обеспечить оповещение и информирование населения Ртищевского муниципального района об опасностях, возникающих при ведении военных действий или вследствие этих действий, а также вследствие чрезвычайных ситуаций природного и техногенного характера

Создание местной системы оповещения населения об опасностях, возникающих при ведении военных действий или вследствие этих действий, а также вследствие чрезвычайных ситуаций природного и техногенного характера

100

ПРЕДУСМОТРЕНО

0

ИСПОЛНЕНО

0%

% ИСПОЛНЕНИЯ





МУНИЦИПАЛЬНАЯ ПРОГРАММА «СОДЕЙСТВИЕ ЗАНЯТОСТИ НАСЕЛЕНИЯ»

Цель муниципальной программы:

Содействие развитию рынка труда, отвечающего, с одной стороны, запросам инновационной экономики, а с другой – обеспечивающего преодоление структурного несоответствия спроса и предложения рабочей силы, сокращение доли нелегальной занятости и скрытой безработицы, повышение мотивации к труду и трудовой мобильности. Смягчение экономических и социальных последствий безработицы, обеспечение занятости и временного заработка безработным гражданам с учетом ситуации на рынке труда.





МУНИЦИПАЛЬНАЯ ПРОГРАММА «РАЗВИТИЕ МЕСТНОГО САМОУПРАВЛЕНИЯ»

Цель муниципальной программы:

Повышение качества и эффективности деятельности, открытости и доступности информации о деятельности органов местного самоуправления Ртищевского муниципального района путем совершенствования системы исполнения полномочий, укрепления материально-технической базы и развития кадрового потенциала органов местного самоуправления Ртищевского муниципального района в целях предоставления качественных муниципальных услуг населению Ртищевского муниципального района.





**МУНИЦИПАЛЬНАЯ ПРОГРАММА
«РАЗВИТИЕ МЕСТНОГО САМОУПРАВЛЕНИЯ»**

Фактические результаты

Наименование показателей	Объем оказания муниципальных услуг (единиц), результатов выполнения работ	
	Предусмотрено	Исполнено
1	2	3
1. За счет средств бюджета района		
Показатель 1 Уровень материально-технического оснащения рабочих мест муниципальных служащих органов местного самоуправления администрации Ртищевского муниципального района (%) в т.ч.		
Администрация Ртищевского муниципального района	50	100
Отдел по управлению имуществом и земельным отношениям	50	
Финансовое управление администрации Ртищевского муниципального района	50	
Контрольно-счетная комиссия	50	
Показатель 2 Доля муниципальных служащих органов местного самоуправления администрации Ртищевского муниципального района, прошедших подготовку, переподготовку и (или) повышение квалификации (%) в т.ч.		
Администрация Ртищевского муниципального района	10	10
Отдел по управлению имуществом и земельным отношениям	10	
Финансовое управление администрации Ртищевского муниципального района	20	
Контрольно-счетная комиссия	0	
Показатель 3 Качество используемых информационно-коммуникационных технологий (ед.) в т.ч.		
Администрация Ртищевского муниципального района	25	9
Отдел по управлению имуществом и земельным отношениям	16	
Финансовое управление администрации Ртищевского муниципального района	10	
Контрольно-счетная комиссия	0	
Показатель 4 Доля нормативно – правовых документов, опубликованных в информационно – телекоммуникационной сети «Интернет» на официальном сайте органом местного самоуправления Ртищевского муниципального района (%) в т.ч.		
Администрация Ртищевского муниципального района	70	100
Отдел по управлению имуществом и земельным отношениям	70	
Финансовое управление администрации Ртищевского муниципального района	70	
Контрольно-счетная комиссия	70	





РЕАЛИЗАЦИЯ СОЦИАЛЬНО-ЗНАЧИМЫХ ПРОЕКТОВ
ПРИТЩЕВСКОГО МУНИЦИПАЛЬНОГО РАЙОНА В 2021 ГОДУ

Национальный проект «Образование» Федеральный проект «Современная школа»



План:
14 492,2
тыс. руб.

Факт:
14 149,1
тыс. руб.

В т.ч.
федеральн
ые средства
4 612,1
тыс. руб

В 2021 году центры «Точка роста» открыты в трех сельских школах - Александровской, Ерышовской и Макаровской. В них проведен ремонт кабинетов, предназначенных для размещения Центров, кабинеты оснащены современным оборудованием: ноутбуки, МФУ, комплекты демонстрационного оборудования (химия, физика, биология), образовательные конструкторы, проведен ремонт учебных кабинетов. На обеспечение условий для создания центров образования цифрового и гуманитарного профилей и на обновление материально-технической базы для формирования у обучающихся современных технологических навыков были выделены средства с областного, федерального и местного бюджетов.





РЕАЛИЗАЦИЯ СОЦИАЛЬНО-ЗНАЧИМЫХ ПРОЕКТОВ
РТИЩЕВСКОГО МУНИЦИПАЛЬНОГО РАЙОНА В 2021 ГОДУ

Национальный проект «Образование» Федеральный проект «Современная школа»





РЕАЛИЗАЦИЯ СОЦИАЛЬНО-ЗНАЧИМЫХ ПРОЕКТОВ
ПРИТЩЕВСКОГО МУНИЦИПАЛЬНОГО РАЙОНА В 2021 ГОДУ

Национальный проект «Образование» Федеральный проект «Цифровая образовательная среда»

План:
9 783,0
тыс. руб.

Факт:
9 783,0
тыс. руб.

В т.ч.
федеральн
ые средства
9 211,1
тыс. руб

Объем
финансирования



В 2021 году наш район участвовал в проекте «Цифровая образовательная среда». В нем принимали участие 5 школ: школы № 2,4,7,9, Лицей № 3 им. П.А. Столыпина. В рамках проекта приобретена современная компьютерная техника. В каждую школу поставлено 28 ноутбуков и 1 МФУ





РЕАЛИЗАЦИЯ СОЦИАЛЬНО-ЗНАЧИМЫХ ПРОЕКТОВ
РТИЩЕВСКОГО МУНИЦИПАЛЬНОГО РАЙОНА В 2021 ГОДУ

Национальный проект «Образование»

Федеральный проект «Цифровая образовательная среда»





РЕАЛИЗАЦИЯ СОЦИАЛЬНО-ЗНАЧИМЫХ ПРОЕКТОВ
РТИЩЕВСКОГО МУНИЦИПАЛЬНОГО РАЙОНА В 2021 ГОДУ

Национальный проект «КУЛЬТУРА»

Федеральный проект «Творческие люди»



План:
51,0
тыс. руб.

Факт:
51,0
тыс. руб.

В т.ч.
федеральн
ые средства
50,0
тыс. руб

Кашкина Татьяна Александровна, заведующая Шило-Голицынской сельской библиотекой муниципального учреждения культуры «Ртищевская межпоселенческая центральная библиотека», в 2021 году стала одним из победителей конкурса на получение средств на государственную поддержку лучших сельских учреждений культуры и их работников.





РЕАЛИЗАЦИЯ СОЦИАЛЬНО-ЗНАЧИМЫХ ПРОЕКТОВ
РТИЩЕВСКОГО МУНИЦИПАЛЬНОГО РАЙОНА В 2021 ГОДУ

Национальный проект «КУЛЬТУРА»

Федеральный проект «Творческие люди»





РЕАЛИЗАЦИЯ СОЦИАЛЬНО-ЗНАЧИМЫХ ПРОЕКТОВ
ПРИЩЕВСКОГО МУНИЦИПАЛЬНОГО РАЙОНА В 2021 ГОДУ

Национальный проект «ЖИЛЬЕ И ГОРОДСКАЯ СРЕДА» Федеральный проект «Формирование комфортной городской среды»



План:
5936,0
тыс. руб.

Факт:
5936,0
тыс. руб.

В т.ч.
федеральн
ые средства
5816,4
тыс. руб

Пятый год мы участвуем в реализации проекта «Формирование комфортной городской среды». Выполнены работы по благоустройству двух общественных территорий. Благоустроена территория возле памятника воинам-интернационалистам на ул. Советской и городского парка культуры и отдыха. В рамках федеральной программы «Комфортная городская среда» отремонтированы дворовые территории домов № 20 и №22 на улице Красной.





РЕАЛИЗАЦИЯ СОЦИАЛЬНО-ЗНАЧИМЫХ ПРОЕКТОВ
РТИЩЕВСКОГО МУНИЦИПАЛЬНОГО РАЙОНА В 2021 ГОДУ

Национальный проект «ЖИЛЬЕ И ГОРОДСКАЯ СРЕДА»

Федеральный проект «Формирование комфортной городской среды»





РЕАЛИЗАЦИЯ СОЦИАЛЬНО-ЗНАЧИМЫХ ПРОЕКТОВ РТИЩЕВСКОГО МУНИЦИПАЛЬНОГО РАЙОНА В 2021 ГОДУ

Федеральный проект «Чистая вода»



План:
8 592,0
тыс. руб.

Факт:
8 568,0
тыс. руб.

В т.ч.
федеральн
ые средства
8 017,6
тыс. руб

В 2021 году на территории Ртищевского муниципального района реализована федеральная программа «Чистая вода» в рамках национального проекта «Экология». Проведены работы по бурению двух водозаборных скважин в населенных пунктах: п. Темп Октябрьского МО и в с. Репьевка Макаровского МО.





РЕАЛИЗАЦИЯ СОЦИАЛЬНО-ЗНАЧИМЫХ ПРОЕКТОВ РТИЩЕВСКОГО МУНИЦИПАЛЬНОГО РАЙОНА В 2021 ГОДУ

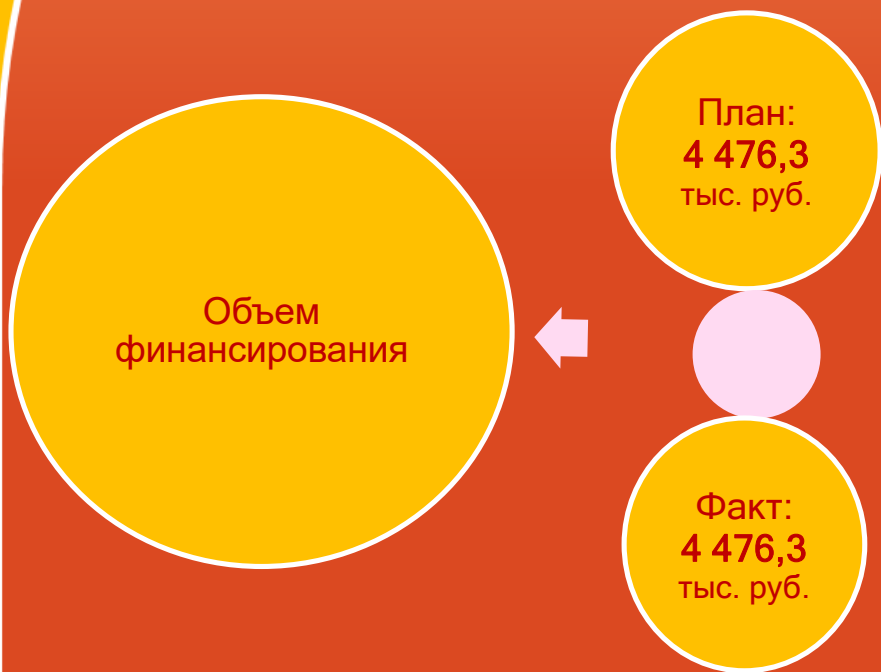
Федеральный проект «Чистая вода»





РЕАЛИЗАЦИЯ СОЦИАЛЬНО-ЗНАЧИМЫХ ПРОЕКТОВ РТИЩЕВСКОГО МУНИЦИПАЛЬНОГО РАЙОНА В 2021 ГОДУ

Реализация проектов развития муниципальных образований области, основанных на местных инициативах.



В 2021 году продолжилось участие сельских муниципальных образований нашего района в региональном проекте по поддержке местных инициатив населения.

В рамках реализации проекта по инициативному бюджетированию 4 сельских муниципальных образования получили финансовую поддержку на общую сумму более 4 млн. руб. На эти средства в Макаровском, Салтыковском, Шило-Голицынском муниципальных образованиях благоустроены новые скверы. В п. Выдвиженец Урусовского муниципального образования реализовался проект «Обустройство памятного знака «Память крепче гранита». Проект был разработан для увековечивания памяти о воинах 100-го отдельного батальона воздушного наблюдения, оповещения и связи Великой Отечественной войны. Именно сюда, на территорию п. Выдвиженец, в 1942 году был перенесен штаб 100-го батальона, неподалеку от которого находились зенитные установки. В рамках проекта проведены работы по устройству бордюрного камня, асфальтированию прилегающей территории и укладке брусчатки, установке уличного освещения, ограждения и малых архитектурных форм. На место установлен большой камень, на котором размещена памятная плита: «Защитникам Ртищевского неба».





РЕАЛИЗАЦИЯ СОЦИАЛЬНО-ЗНАЧИМЫХ ПРОЕКТОВ РТИЩЕВСКОГО МУНИЦИПАЛЬНОГО РАЙОНА В 2021 ГОДУ

Реализация проектов развития муниципальных образований области, основанных на местных инициативах.





РЕАЛИЗАЦИЯ СОЦИАЛЬНО-ЗНАЧИМЫХ ПРОЕКТОВ РТИЩЕВСКОГО МУНИЦИПАЛЬНОГО РАЙОНА В 2021 ГОДУ

Реализация проектов развития муниципальных образований области, основанных на местных инициативах.

Второй год подряд в этом проекте принимает участие город Ртищево, получив поддержку на общую сумму около 2 млн. рублей. На территории города произведена модернизация уличного освещения на улицах Железнодорожная, Советская, Мичурина и Красная (район Центрального сквера). В городе установили 35 новых опор уличного освещения, 110 фонарей уличного освещения. Эти улицы были определены с учетом обращений граждан, и мы видим по реакции жителей, что эта программа востребована. Основным условием участия в конкурсе являлось софинансирование реализуемого проекта инициативными гражданами и социально ориентированным бизнесом.





СВЕДЕНИЯ ОБ ОБЪЕМЕ МУНИЦИПАЛЬНОГО ДОЛГА РТИЩЕВСКОГО МУНИЦИПАЛЬНОГО РАЙОНА ЗА 2021 ГОД (РУБЛЕЙ)

9. СВЕДЕНИЯ ОБ ОБЪЕМЕ МУНИЦИПАЛЬНОГО ДОЛГА



Остаток на
01.01.2021

0,0 млн. руб.



Бюджетные ссуды и кредиты

Получено
в 2021 году

0,0 млн. руб.

Погашено
0,0 млн. руб.



Остаток
на 01.01.2022

0,0 млн. руб.





КОНТАКТНАЯ ИНФОРМАЦИЯ

Ответственный исполнитель:



Финансовое управление администрации Ртищевского муниципального район

Адрес:



412031, Саратовская область,
г. Ртищево, ул. Красная, 6

Телефоны:



Руководитель финансового органа: (8 845 40) 4-19-60;
Факс: (8 845 40) 4-10-76;
(8 845 40) 4-18-86, 4-17-54, 4-12-00



Электронная почта:
fo36rt@mail.ru

Спасибо за внимание!
Желаем успехов!

